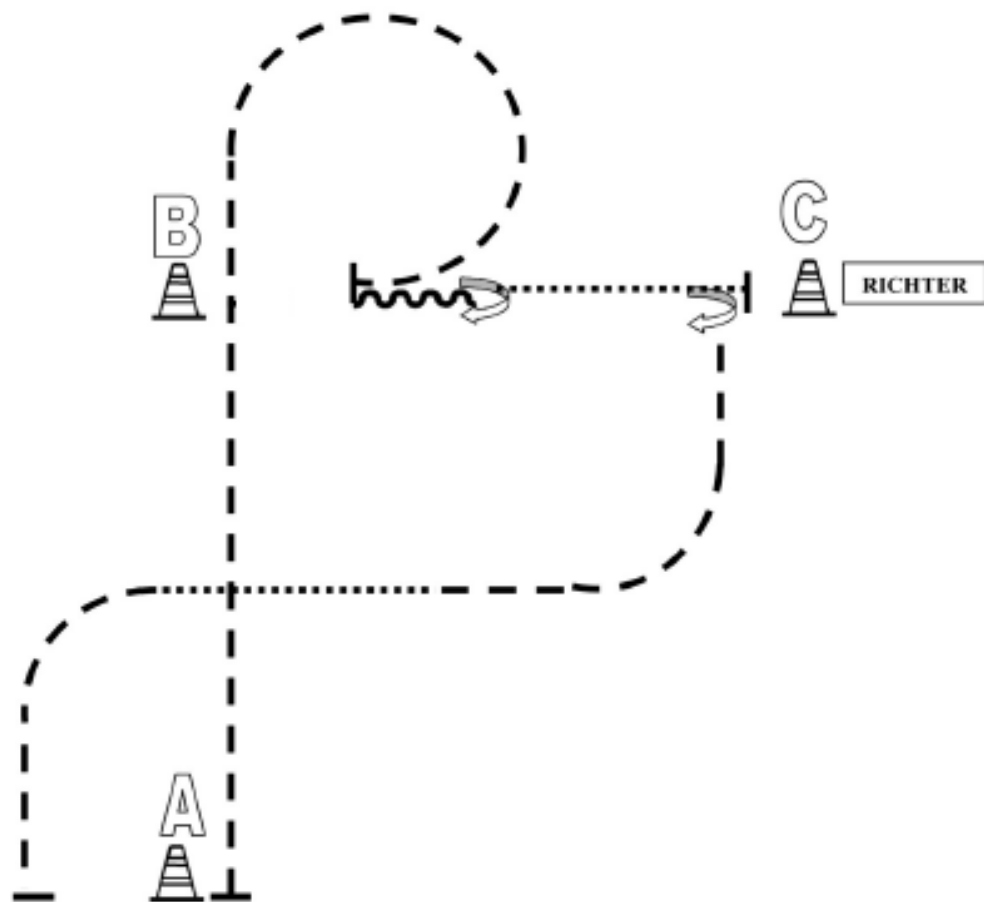


Patternliste C-Trophy-Turnier Issum

29./30.08.2015

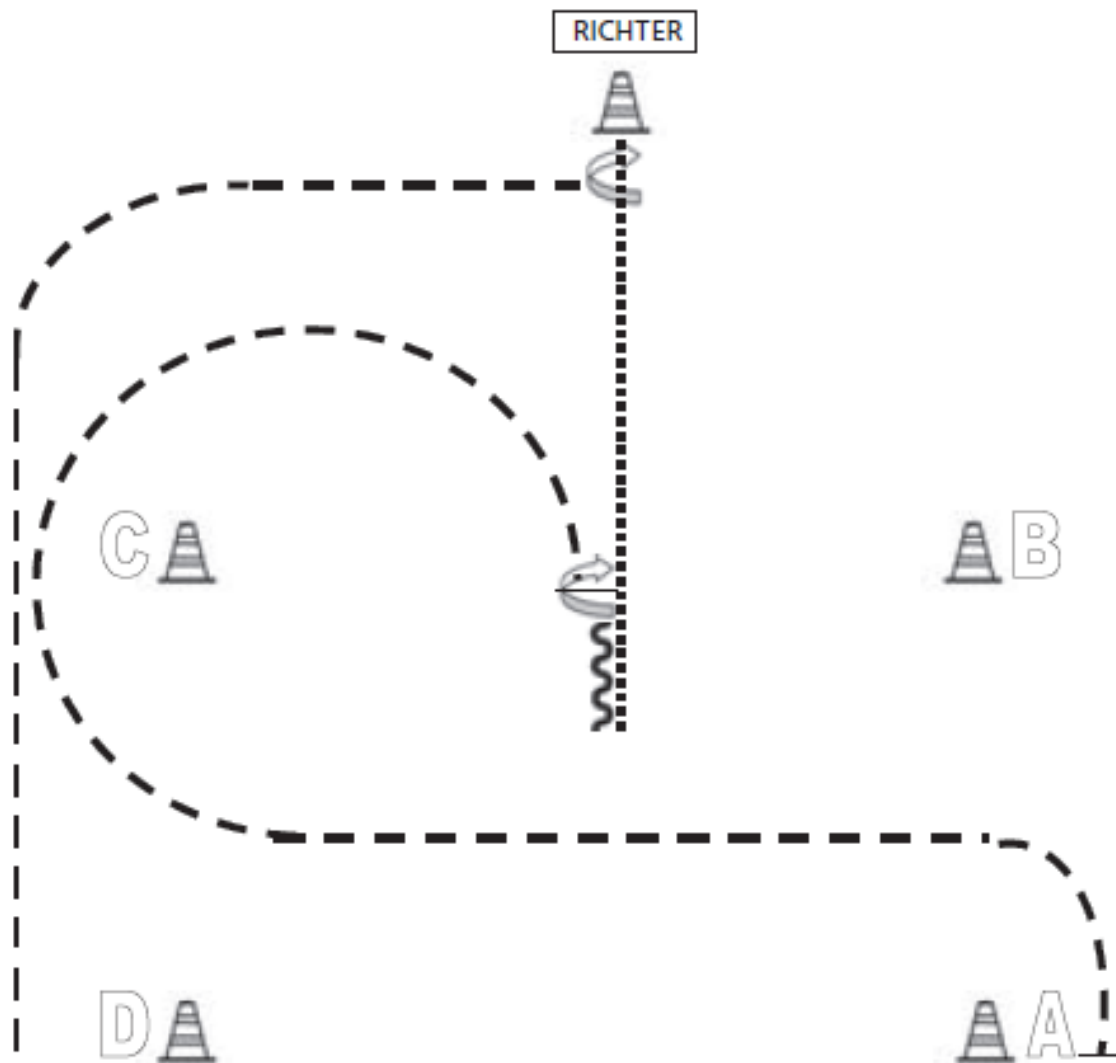
<u>Prüfung</u>	<u>Pattern</u>
Reining LK 3B	#2
Reining LK 4A + 4B	#13
Reining LK 3A	#2
Reining LK 1-2	#4
Landgut Steeg Reining	#8
Superhorse LK 1/2	#2
Western Riding LK 1-3	#5

Showmanship at Halter LK 4/5 A/B



- 1) Jog, Stop, Back Up
 - 2) 180° HHW rechts, Schritt
 - 3) Set Up
 - 4) 90° HHW rechts, Jog, Walk, Jog, Stop
-

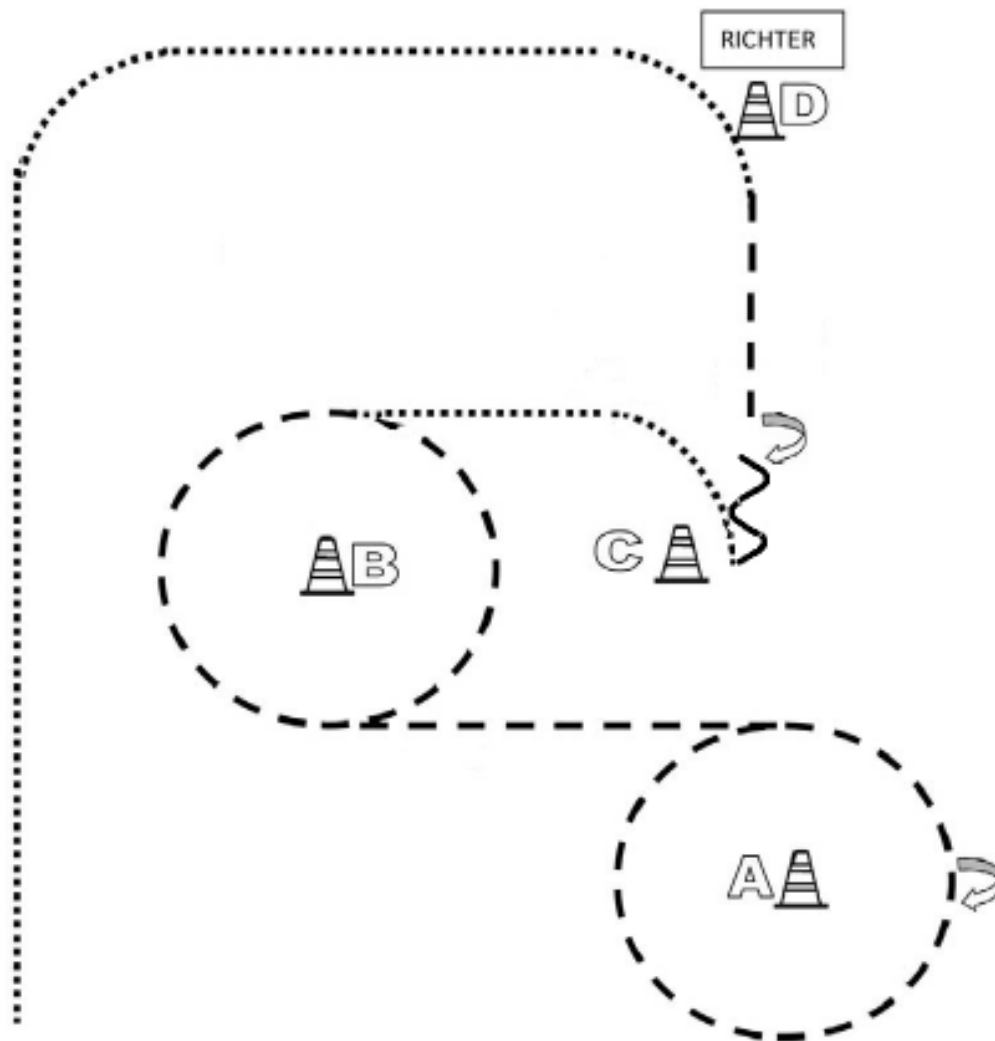
Showmanship at Halter LK 3A und 3B









- 1) Beginnend bei A im Trab und weiter um C
Zwischen B und C Stop
- 2) 540° HHW rechts
- 3) Back up mind. 1 Pferdelänge
- 4) Schritt bis vor den Richter
- 5) Set Up
- 6) 270° HHW rechts
- 7) Antraben und weiter bis D, Stop



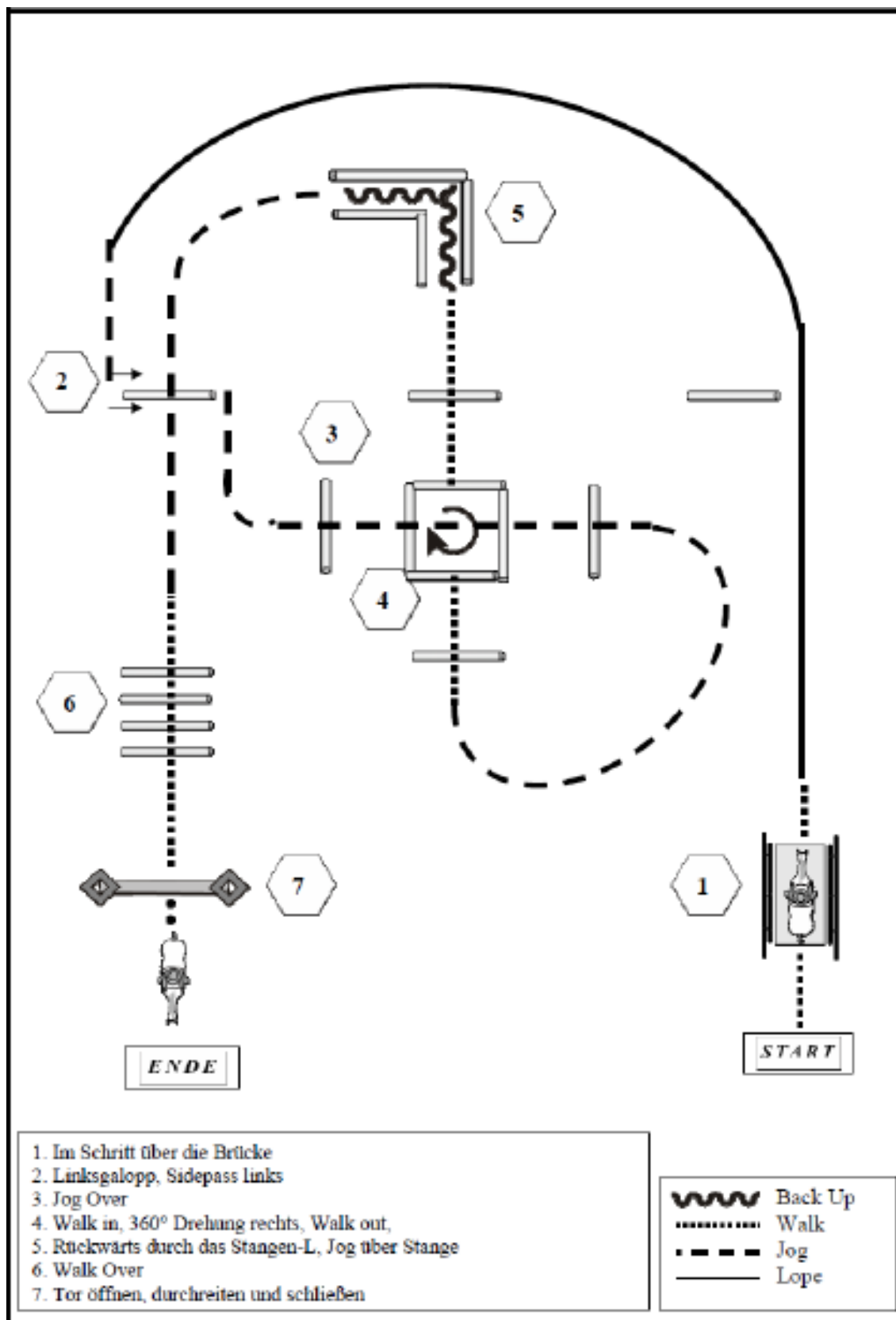
Showmanship at Halter LK 1/2 A/B



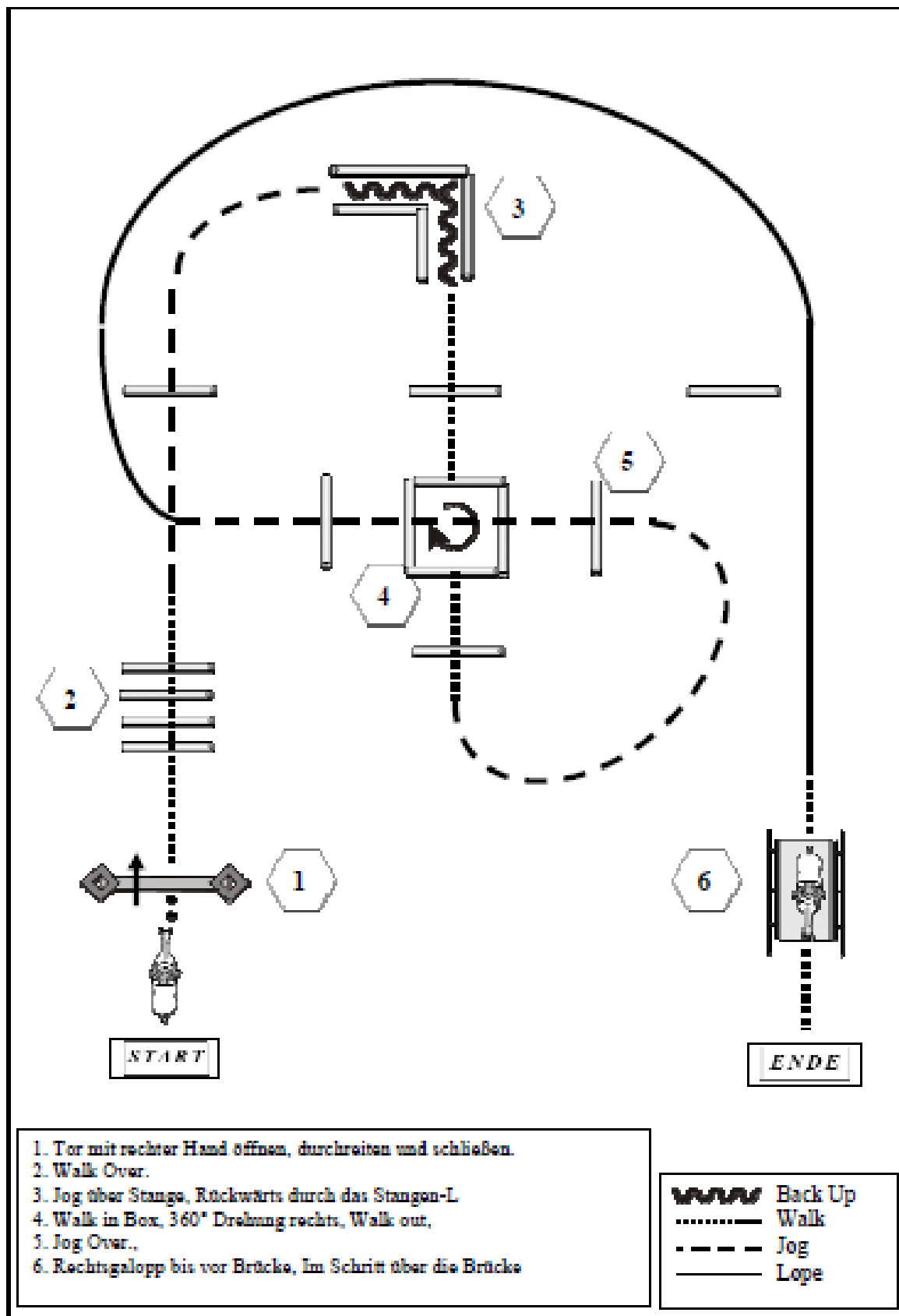
- 1) 360° HHW rechts
- 2) Jog Volte links, Volte rechts
- 3) Walk
- 4) Back Up
- 5) 180° HHW rechts
- 6) Jog
- 7) Set Up
- 8) Walk ins Line Up

	Back Up
	Walk
	Jog
	Ext. Jog
	Lope
	Wechsel

Trail LK 4/5A + 4/5B

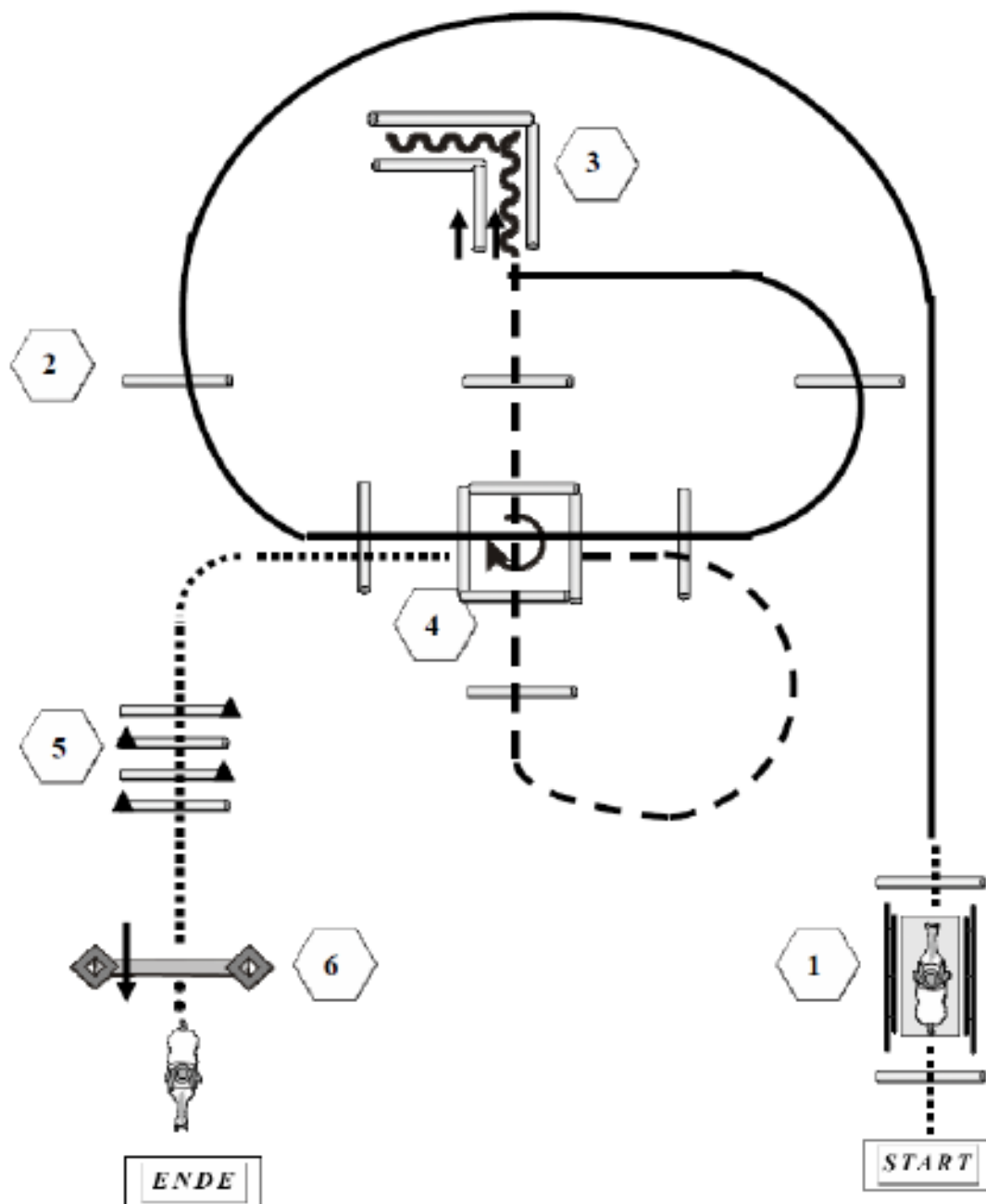


Trail LK 3A + 3B








1. Tor mit rechter Hand öffnen, durchreiten und schließen.
2. Walk Over.
3. Jog über Stange, Rückwärts durch das Stangen-L.
4. Walk in Box, 360° Drehung rechts, Walk out.
5. Jog Over..
6. Rechtsgalopp bis vor Brücke, Im Schritt über die Brücke

Trail LK 1 und LK 2

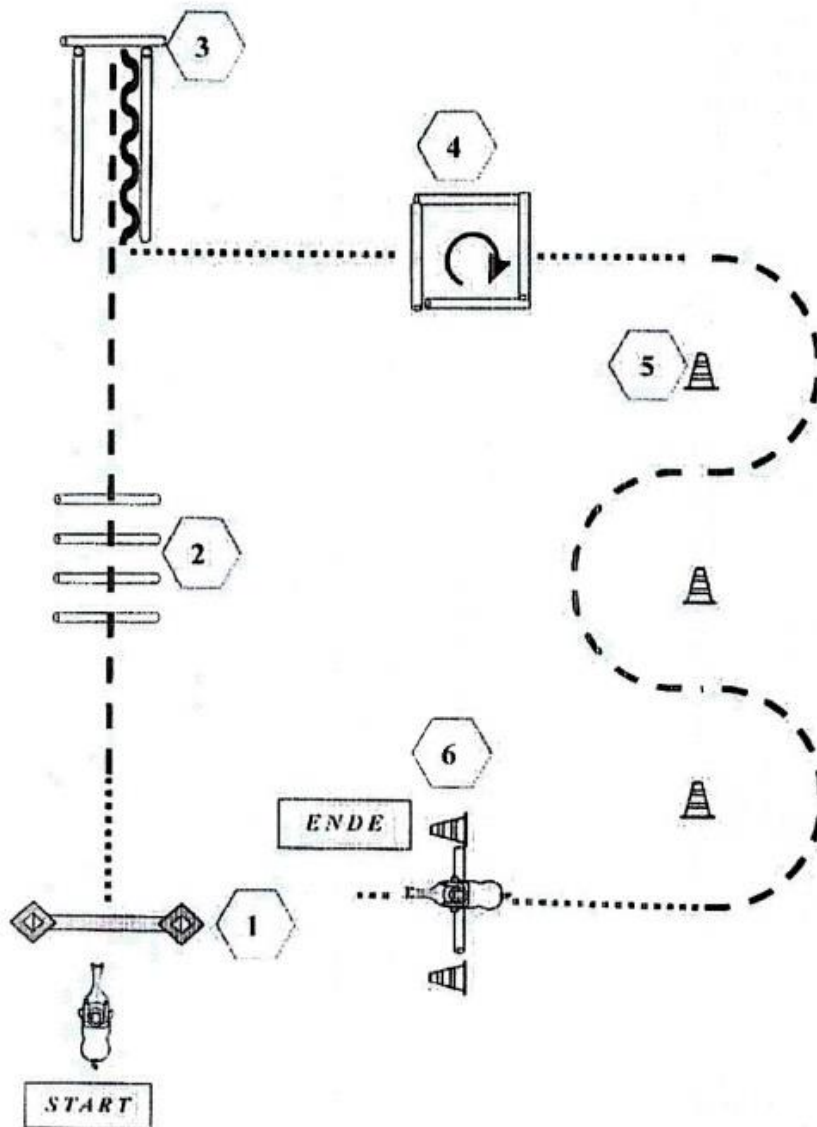


1. Im Schritt über die Brücke
2. Lope Over
3. Sidepass rechts, Rückwärts durch das Stangen-L
4. Jog Over, Jog in Box, 360° rechts, Walk Out
5. Walk Over
6. Tor mit linker Hand öffnen, durchreiten und schließen





- | | |
|---|-------------|
|  | Back Up |
|  | Walk |
|  | Jog |
|  | Lope |
|  | erh. Stange |

Ü45 Trail und Greenhorse Trail

Trail - Pattern 3



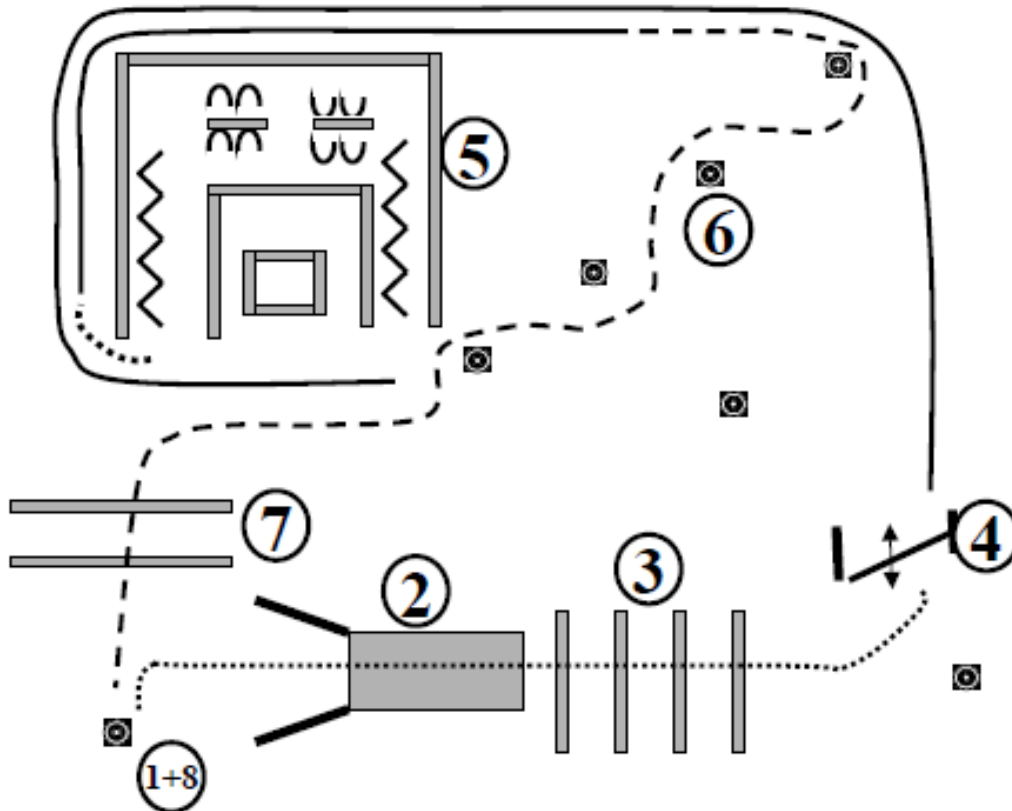
1. Schritt zum Tor, Tor öffnen, durchreiten und schließen, weiter im Schritt
2. Dann antraben und über die Jog-Over-Stangen
3. Jog-In in die Sackgasse und Rückwärts raus, danach Schritt
4. Im Schritt in die Box, 360° rechts, Schritt raus
5. Danach antraben und im Slalom durch die Pylonen, danach Schritt
6. Über der Stange anhalten und verharren, weiter im Schritt.

	Back Up
	Walk
	Jog
	Lope

Horse & Dog Trail LK 1-2

Pattern 4

Quali Pattern H&D Trail LK 1/2

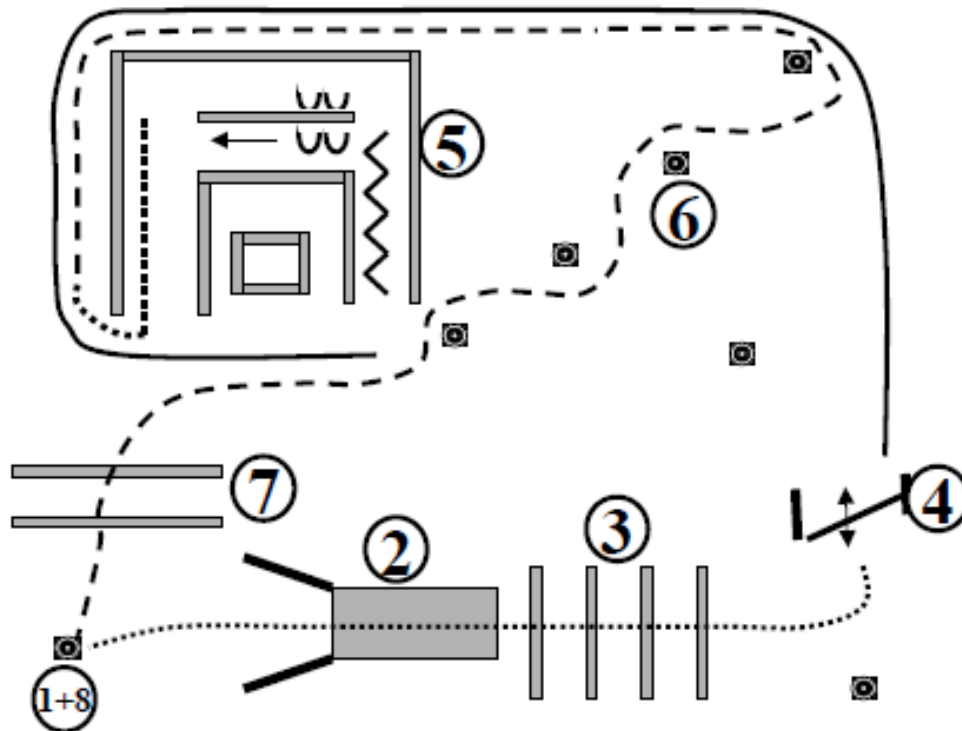


- 1) Hund ableinen. (Links oder rechts der Pylone)
 - 2) Brücke,
 - 3) Walk over, Hund von der Startpylone abrufen und an der nächsten Pylone ablegen.
 - 4) Tor rückwärts, dem Hund das Tor geöffnet halten, durchrufen und an der nächsten Pylone absetzen, Tor schließen.
 - 5) Lope Hund bei Fuß, Hund in Box ablegen, Back, Seitwärts, 180 Grad Drehung, Seitwärts, Back
 - 6) Hund abrufen Walk, Lope, Jog Slalom um Pylonen Hund bei Fuß
 - 7) Jog over, Hund bei Fuß
 - 8) Absteigen Hund anleinen und zu Fuß die Arena verlassen
-

Horse & Dog Trail LK 3-5

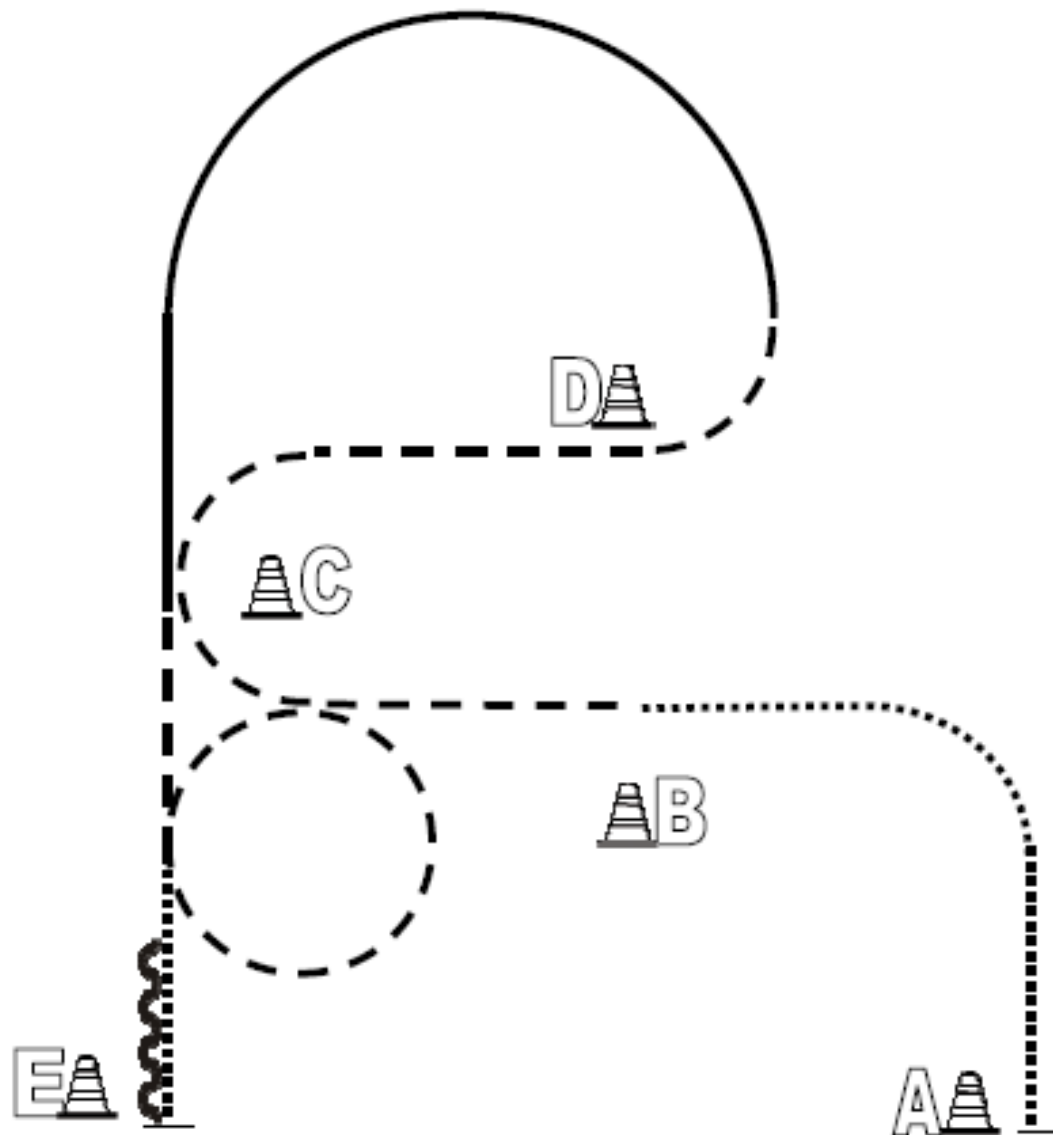
Pattern 8

Pattern H&D Trail LK 3 - 5









- 1) Hund ableinen. Hund ablegen.
 - 2) Brücke,
 - 3) Walk over, Hund abrufen und an der Pylone ablegen.
 - 4) Tor, öffnen durchreiten und den Hund durch das geöffnete Tor nachkommen lassen, Hund an der Pylone ablegen, Tor schließen
 - 5) Lope Hund bei Fuß, Hund in Box ablegen, Back, Seitwärts, Walk out, Hund abrufen
 - 6) Jog, Jog Slalom um Pylonen Hund bei Fuß
 - 7) Jog over, Hund bei Fuß
 - 8) Absteigen Hund anleinen und zu Fuß die Arena verlassen
-

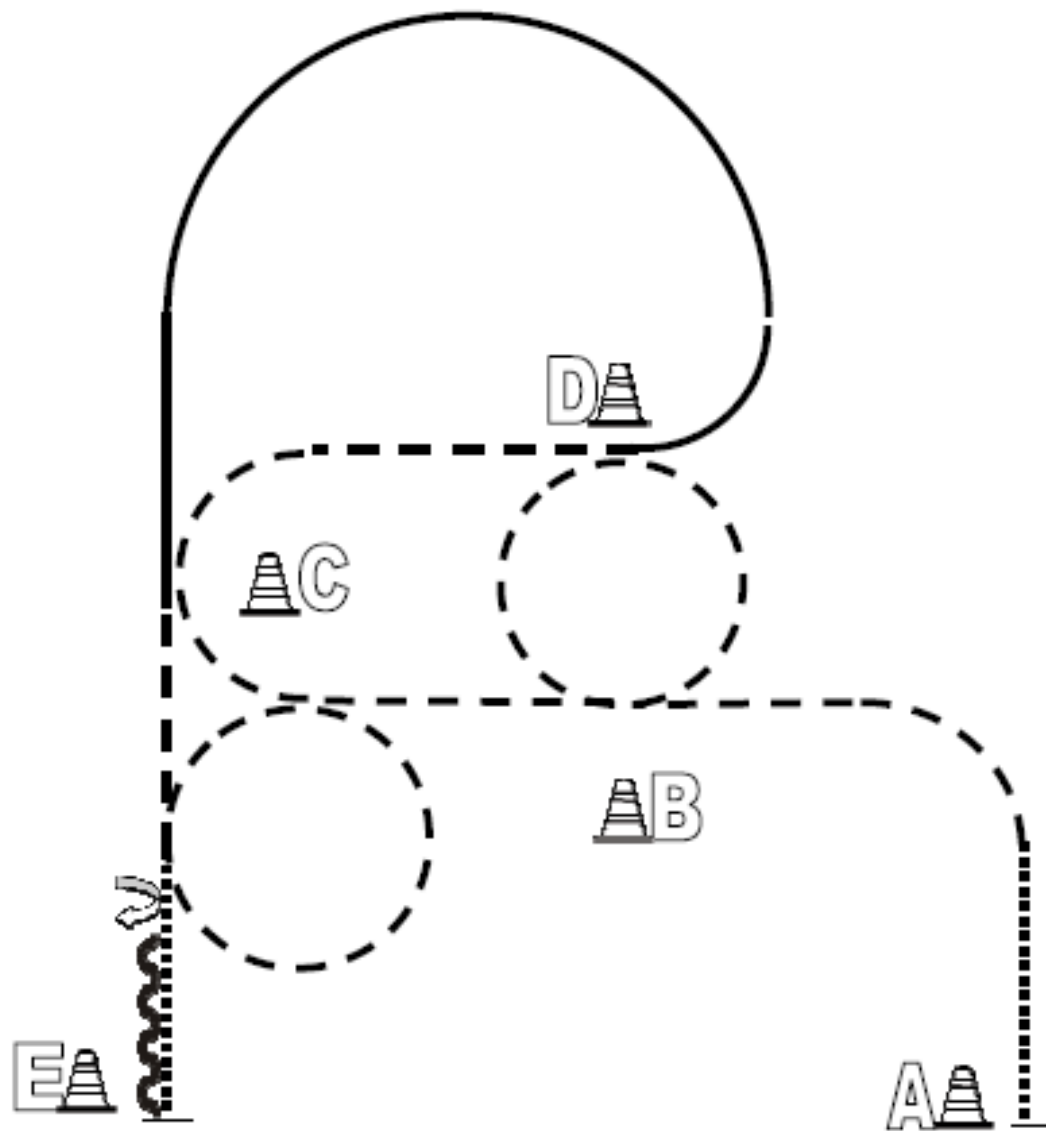
Western Horsemanship LK 5 A, 4/5B + Ü45









Beginnend bei A im Walk und weiter zu B
Jog bei B
Jog um C und zu D
Bei D Lope links
Weiter im Lope zu C
Bei C Jog, Höhe B Volte links
Walk und weiter zu E, anhalten
Back Up

	Back Up
	Walk
	Jog
	Lope
	Wechsel
	Erhöhung

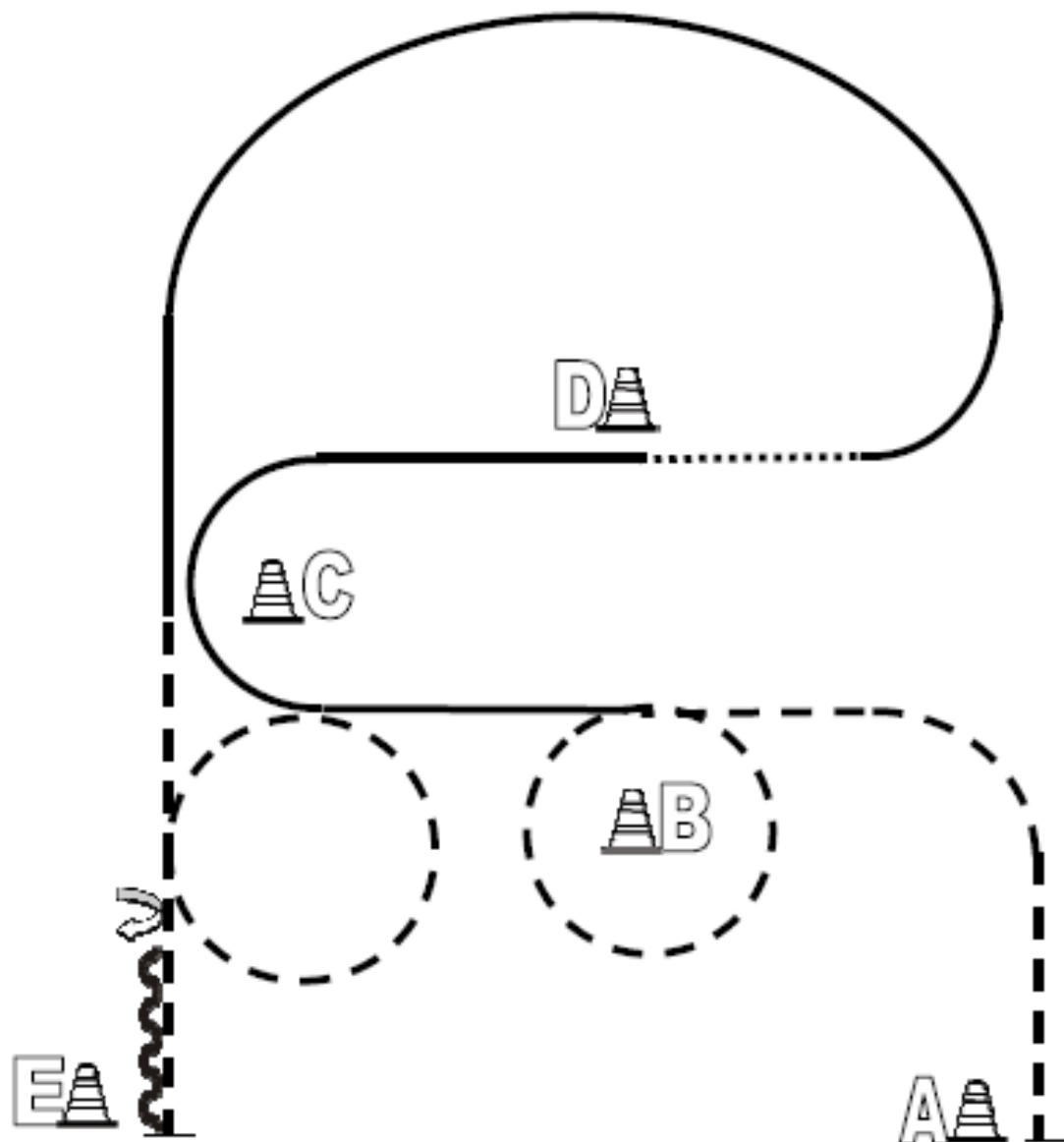
Western Horsemanship LK 4 A





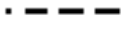



Beginnend bei A im Walk
 Höhe B Jog
 Jog-Volte rechts bei B und weiter im Slalom zu D,
 Bei D Lope links
 Weiter im Lope zu C
 Bei C Jog, Höhe B Volte links
 Walk und weiter zu E, anhalten
 Back Up
 360° HHW rechts

	Back Up
	Walk
	Jog
	Lope
	Wechsel
	Erhöhung

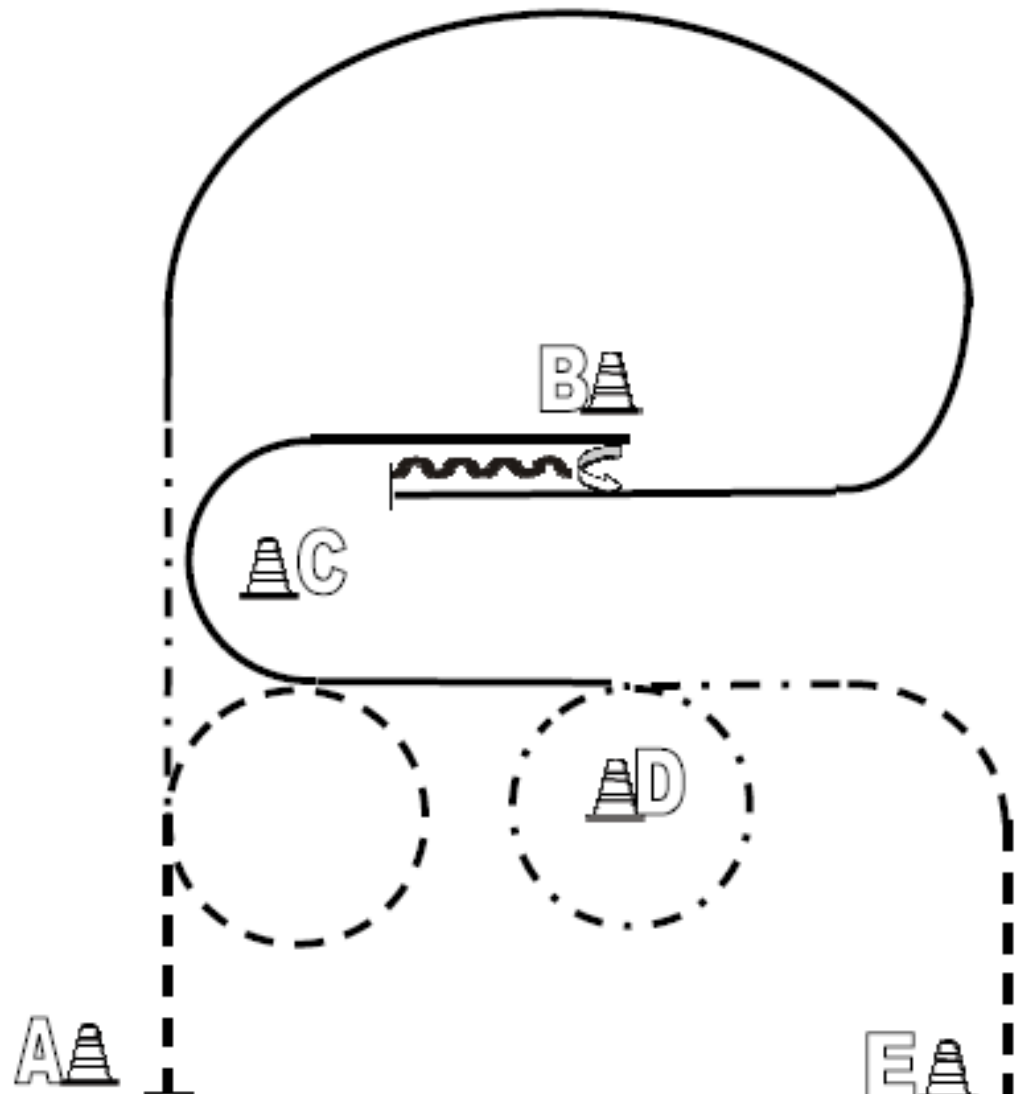
Western Horsemanship LK 3 A/B



Beginnend bei A im Jog
 weiter im Jog bis B
 Jog-Volte links um B
 Bei B Lope rechts
 Weiter im Lope zu C und weiter zu D
 Bei D Walk dann Lope Links bis C
 Bei C Jog, Jog-Volte links und weiter zu E, anhalten
 Back Up
 360° HHW rechts

	Back Up
	Walk
	Jog
	Lope
	Wechsel
	Erhöhung

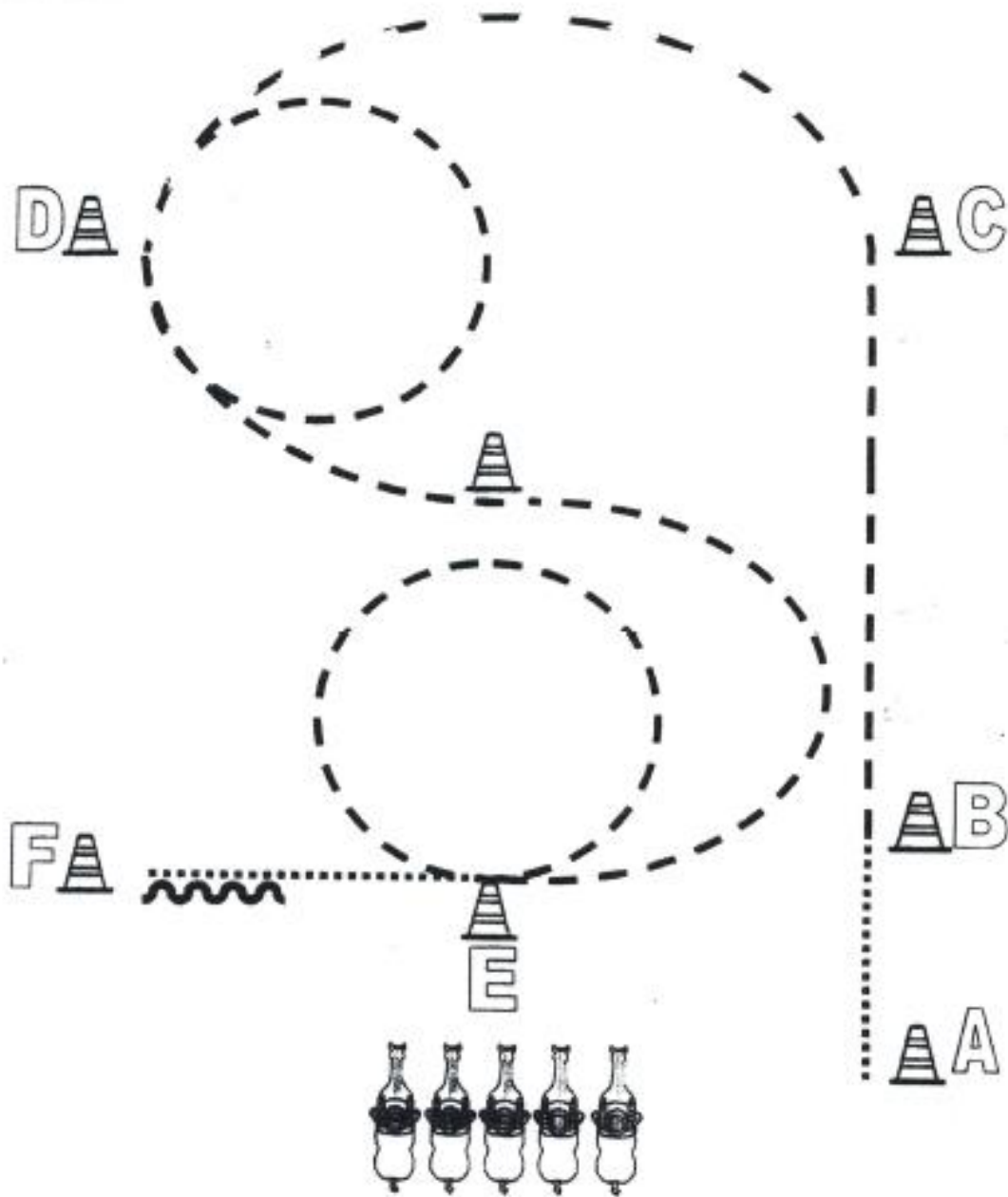
Western Horsemanship LK 1 und LK 2








Beginnend bei A im Jog
 Höhe D Jog-Volte
 Extended Jog bis Höhe B
 Höhe B Lope rechts und weiter bis hinter B, anhalten
 Back Up bis B
 360° HHW links
 Lope links um C und weiter zu D
 Bei D extended Jog und Volte um D
 Weiter im Jog zu E, anhalten

	Back Up
	Walk
	Jog
	Lope
	Wechsel
	Erhöhung

Greenhorse Western Horsemanship



1. Von A nach B Schritt
Bei B Trab
2. Bei D
Trab-Volte nach links
Trab-Slalom zu E
3. Trab-Volte bei E nach rechts
Schritt bis F, bei F anhalten
Mind. 1 Pferdelänge Rückwärtsrichten
Im Schritt zurück ins Line Up.

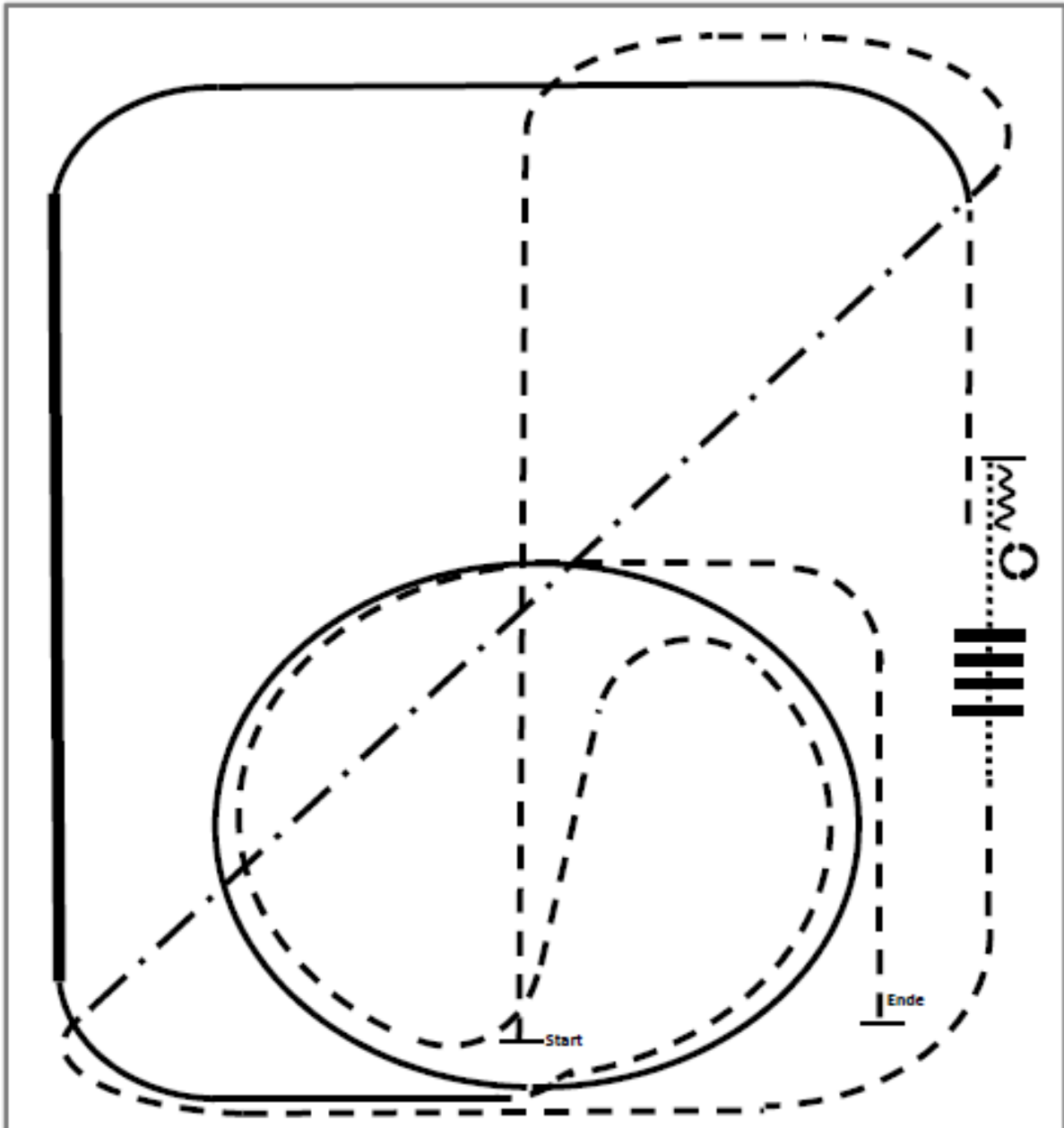
	Back Up
	Walk
	Jog
	Lope
	Wechsel

Ranch Riding LK 5A, LK 4/5B und LK 4A



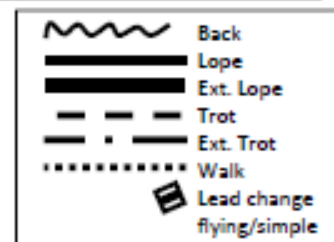
2015 Ranch Riding Pattern 15 (Arenagröße mind. 20x40):
LK 4/5 A/B

03/2015



1. Trot
2. Ext. Trot, Trot
3. Walk
4. Walk over
5. Stop, Back
6. Turn right 180°
7. Turn left 180°

8. Trot
9. Lope left lead
10. ext. Lope left lead, Lope left lead
11. Trot
12. Lope right lead
13. Trot, Stop

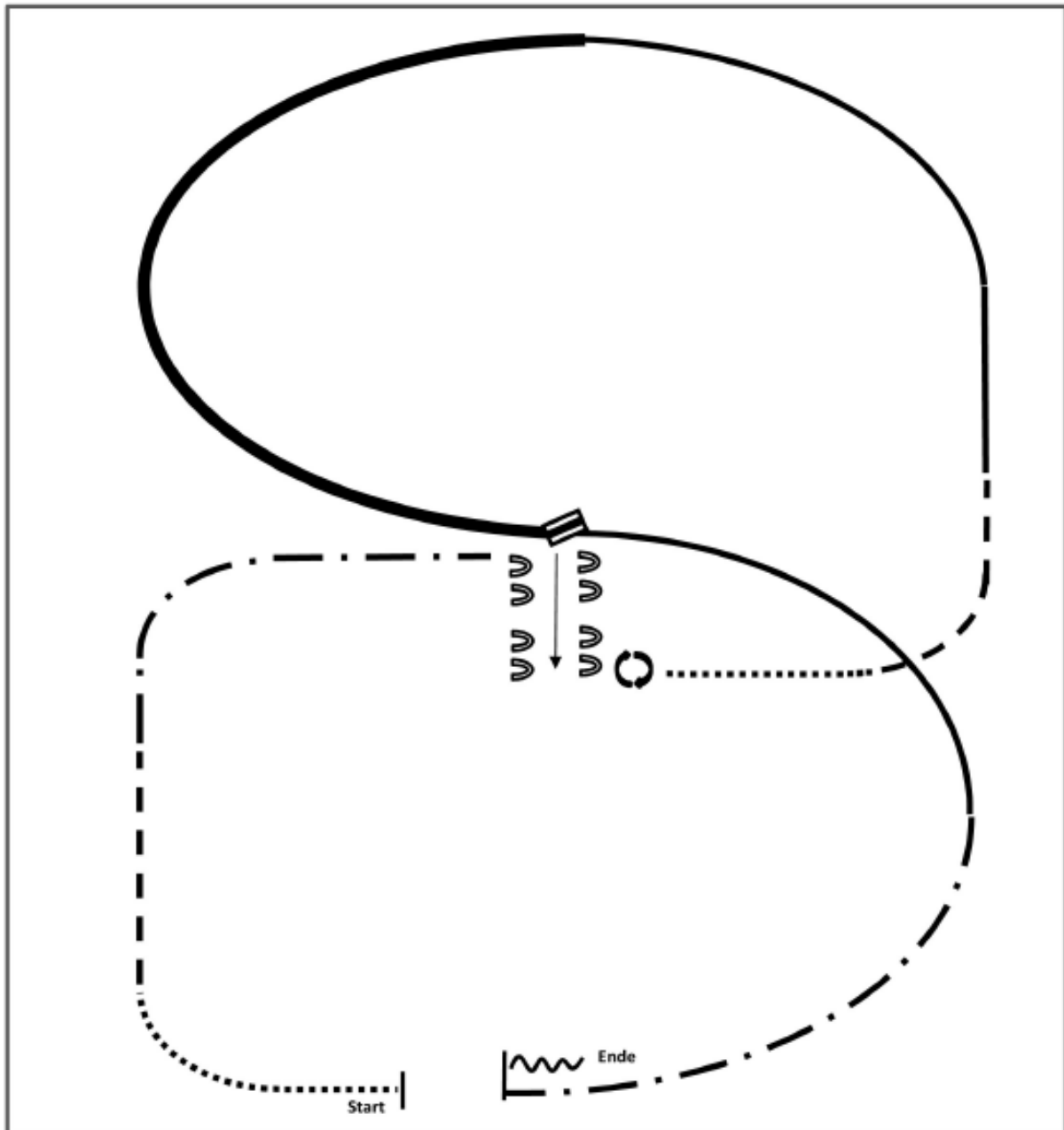


Ranch Riding LK 1/2, LK 3A und LK 3B

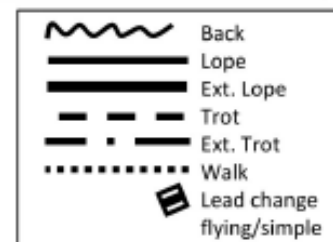


2015 Ranch Riding Pattern 3 (Arenagröße mind. 20x40): LK 1-3 A/B

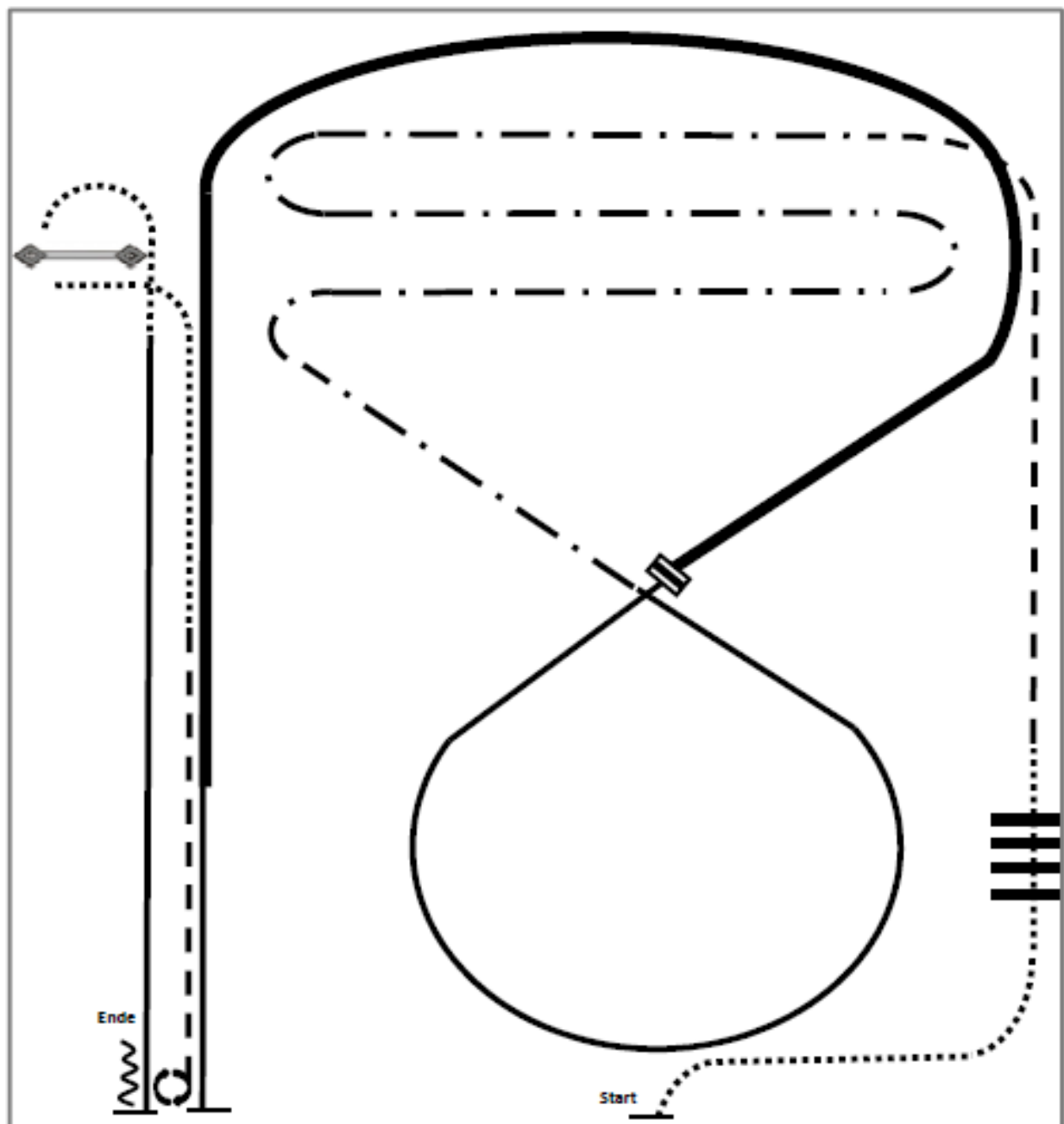
03/2015



- | | |
|--|-----------------------|
| 1.Walk | 7.Trot |
| 2.Trot | 8.Lope left lead |
| 3.Ext. Trot to the center | 9.Ext. Lope left lead |
| 4.Stop, Sidepass right | 10.Change leads |
| 5.Turn 360° each direction
(either way first) | 11.Lope right lead |
| 6.Walk | 12.Ext. Trot |
| | 13.Stop, Back |



Sonderprüfung Ranch Pleausre



- 1.Walk over
- 2.Trot
- 3.Ext.Trot
- 4.Lope right lead
- 5.Change leads
- 6.Ext. Lope left lead,
Lope left lead

7. Stop, Turn 540° either direction
- 8.Trot
- 9.Walk
- 10.Gate right hand push
- 11.Walk, Lope left lead
- 12.Stop, Back

