

## **Patternübersicht**

### **Reining**

LK 4 A	Pattern 2 (A)
LK 3 A	Pattern 2
LK 3 + 4 B	Pattern 2 (A)
LK 1 + 2 A Senior	Pattern 8
LK 1 + 2 A Junior	Pattern 5
LK 1 /+2 B	Pattern 6
LK 1 / 2 A-M Senior	Pattern 7
LK 1 / 2 A-M Junior	Pattern 4
LK 1 / 2 B-M	Pattern 7

### **Senior Superhorse**

LK 1 + 2 B	Pattern 2
LK 1 + 2 A	Pattern 2
LK 1 / 2 A-M	Pattern 3
LK 1 / 2 B-M	Pattern 3

### **Western Riding**

LK 3 A / B	Pattern 6
LK 1 / 2 A Junior	Pattern 6
LK 1 / 2 A Senior	Pattern 2
LK 1 / 2 B	Pattern 2
LK 1 / 2 A-M Senior	Pattern 3
LK 1 / 2 A-M Junior	Pattern 8
LK 1 / 2 B-M	Pattern 3

### **Jungpferde 4 + 5 Jährige**

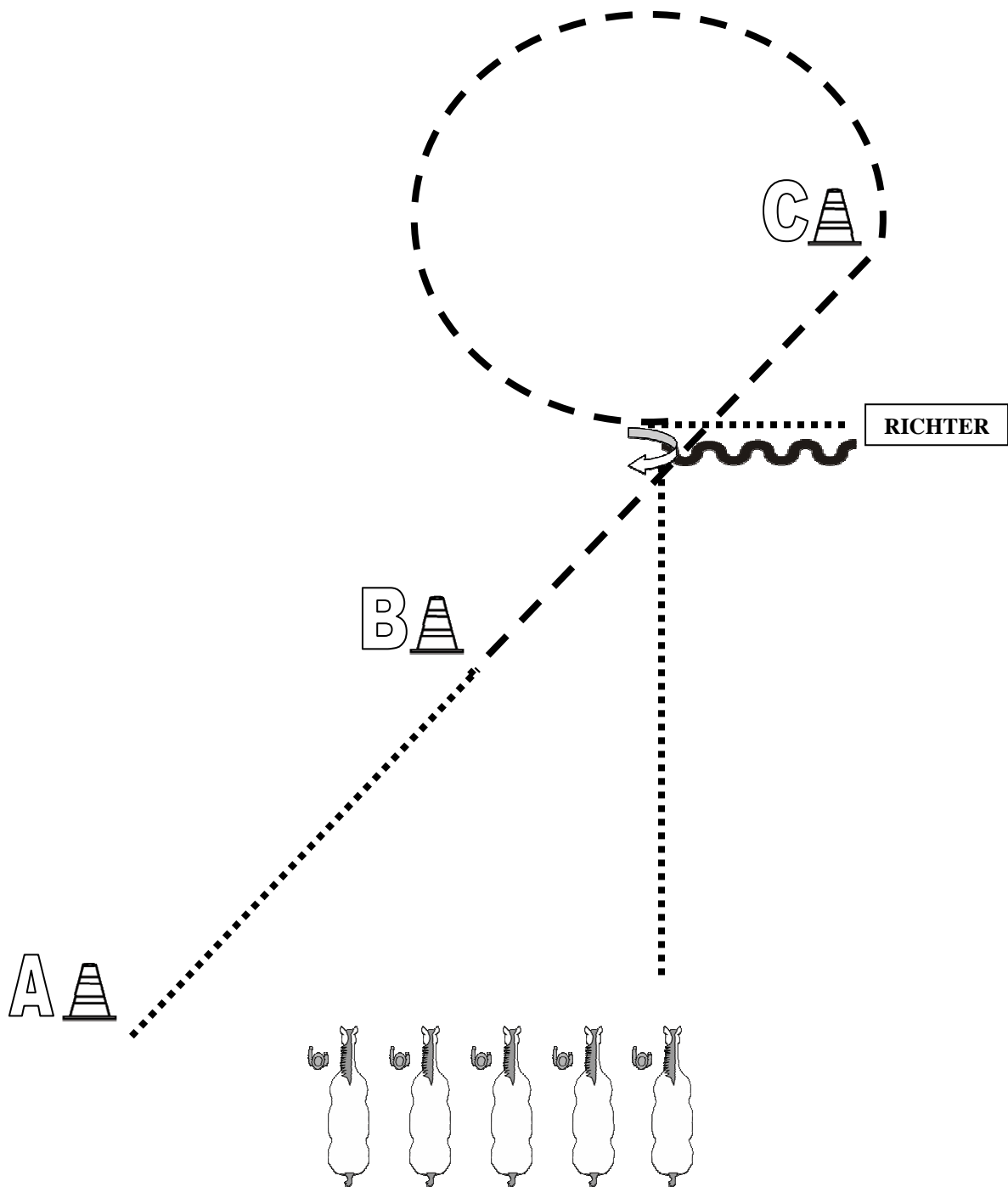
Jungpferde-Trail	lt. Regelbuch
Jungpferde-Reining	lt. Regelbuch
Jungpferde-Basis	Pattern 1

**LM Rheinland-Pfalz & Saarland**  
**B-/C-Turnier Zeiskam 19.-21.08.2011**








Showmanship at Halter

LK 5



Von A nach B im Walk..  
 Bei B Jog und weiter bis C  
 Um C eine Jogvolte links  
 Zwischen B und C Walk und weiter zum Richter.  
 Set Up vor dem Richter  
 Nach dem Set Up Rückwärts richten  
 90° HHW rechts  
 Im Walk zurück ins Line-Up

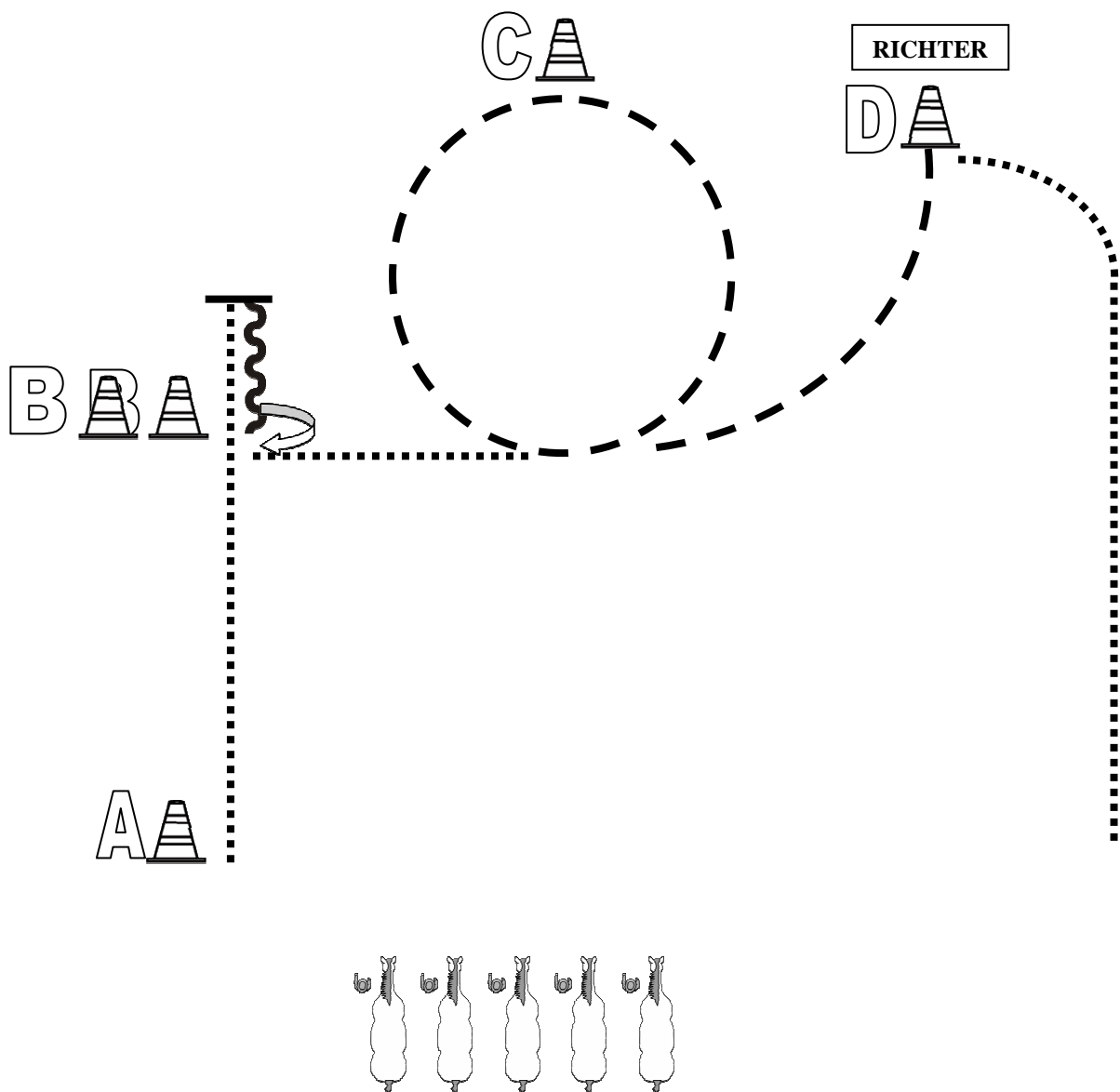
-  Back Up
-  Walk
-  Jog
-  Lope
-  Wechsel

**LM Rheinland-Pfalz & Saarland**  
**B-/C-Turnier Zeiskam 19.-21.08.2011**








Showmanship at Halter

LK 3-4



Bei A Walk, bis über B hinaus, anhalten.  
 Bis B Rückwärtsrichten, mind. 6-8 Tritte, dann 90° HHW rechts.  
 Dann Walk bis auf Höhe von C, bei C Jog und kleine Volte im Jog,  
 weiter im Jog bis vor D.  
 Bei D Set Up vor dem Richter.  
 Im Walk zurück ins Line-Up  
 Im Jog zurück ins Line-Up

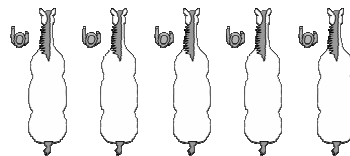
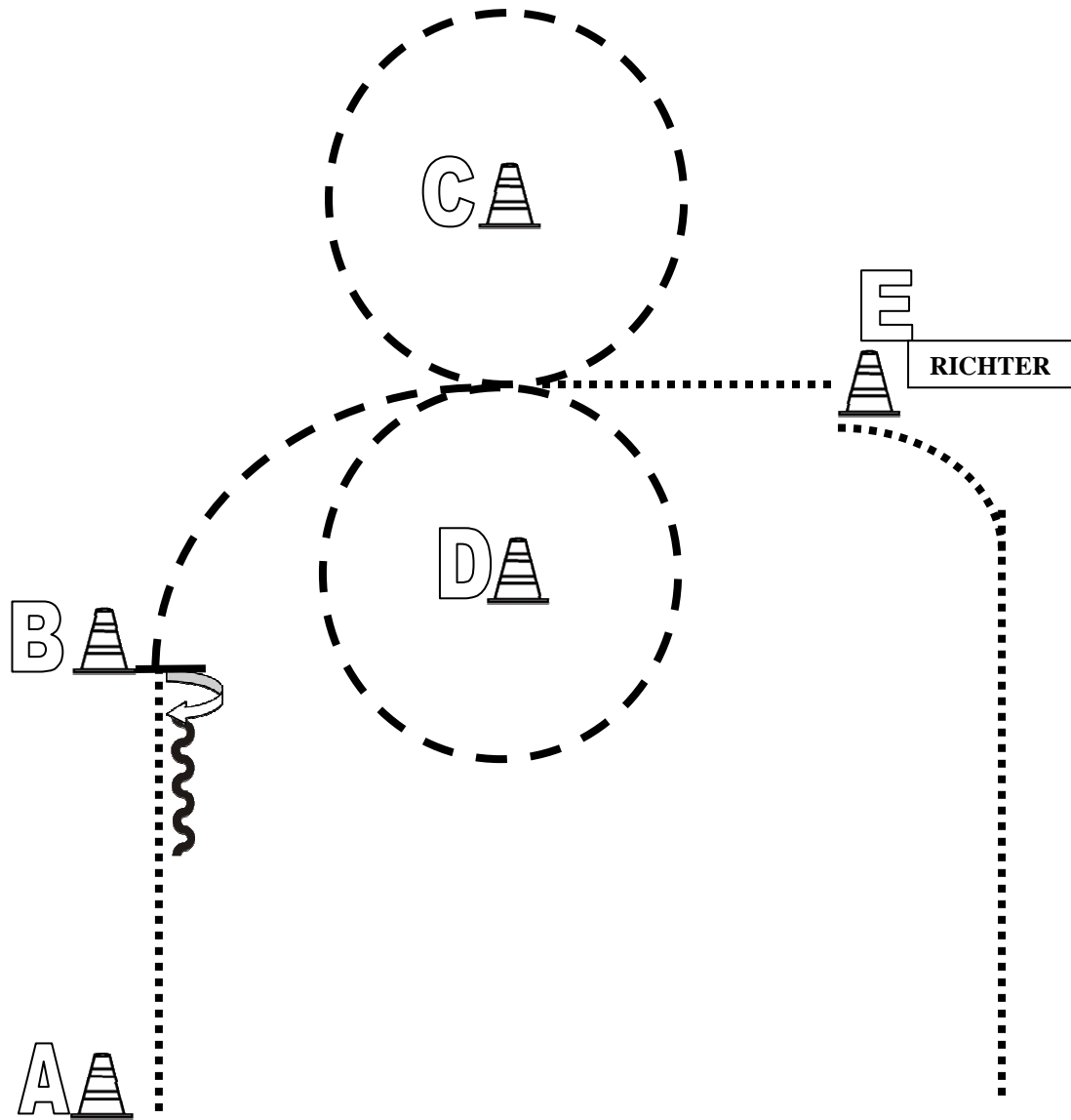
-  Back Up
-  Walk
-  Jog
-  Lope
-  Wechsel

**LM Rheinland-Pfalz & Saarland**  
**B-/C-Turnier Zeiskam 19.-21.08.2011**



Showmanship at Halter

LK 1+2

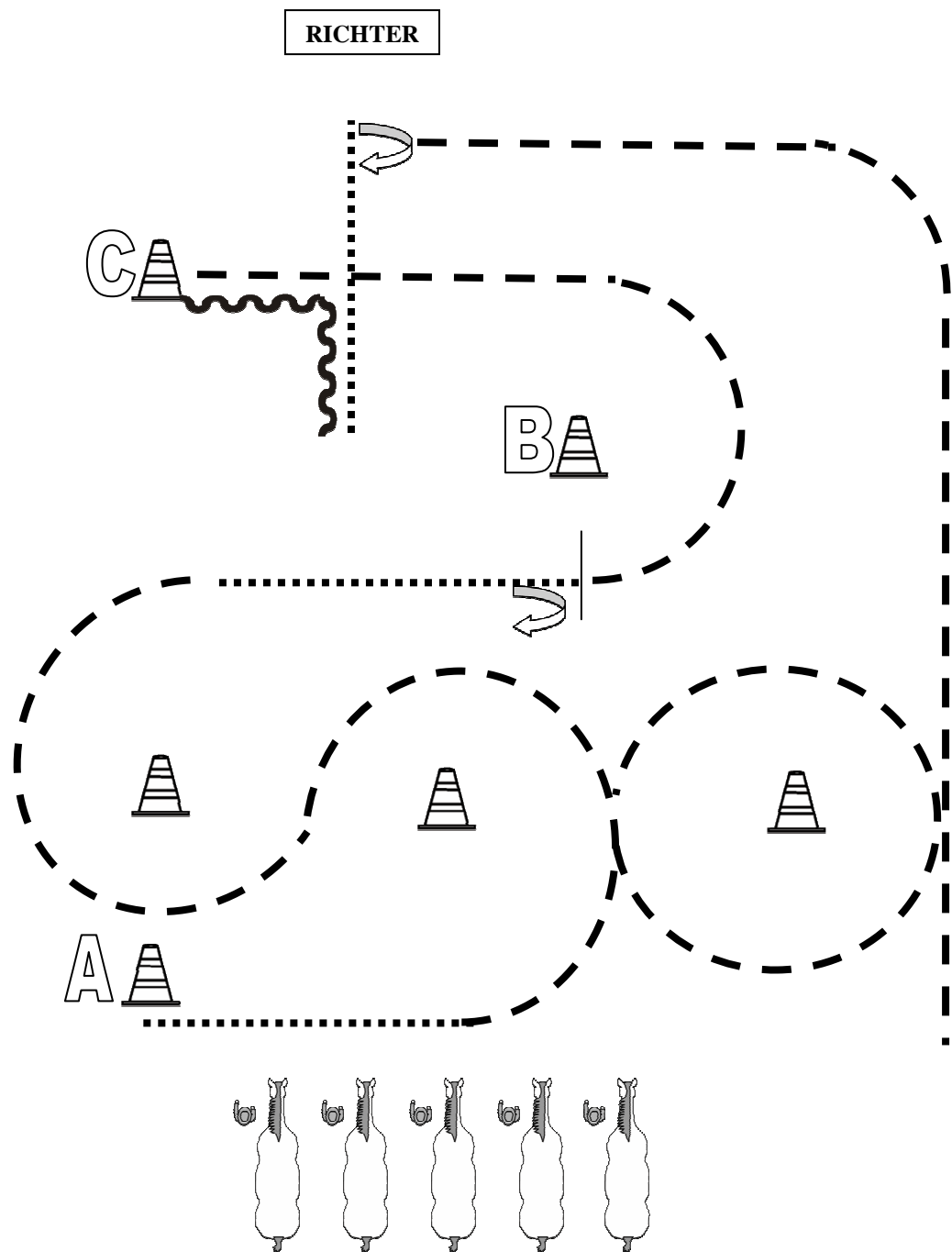


Von A nach B im Walk.  
 Bei B anhalten, 360° HHW rechts, rückwärtsrichten  
 Jog und weiter bis C, Jogvolte rechts um D, Jogvolte links um C.  
 Bei C Walk und weiter zu E.  
 Bei E Set Up vor dem Richter.  
 Im Walk zurück ins Line-Up

	Back Up
	Walk
	Jog
	Lope
	Wechsel

Showmanship at Halter

LK 1/2 B-M

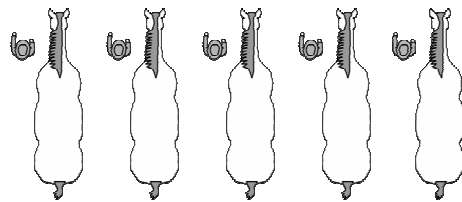
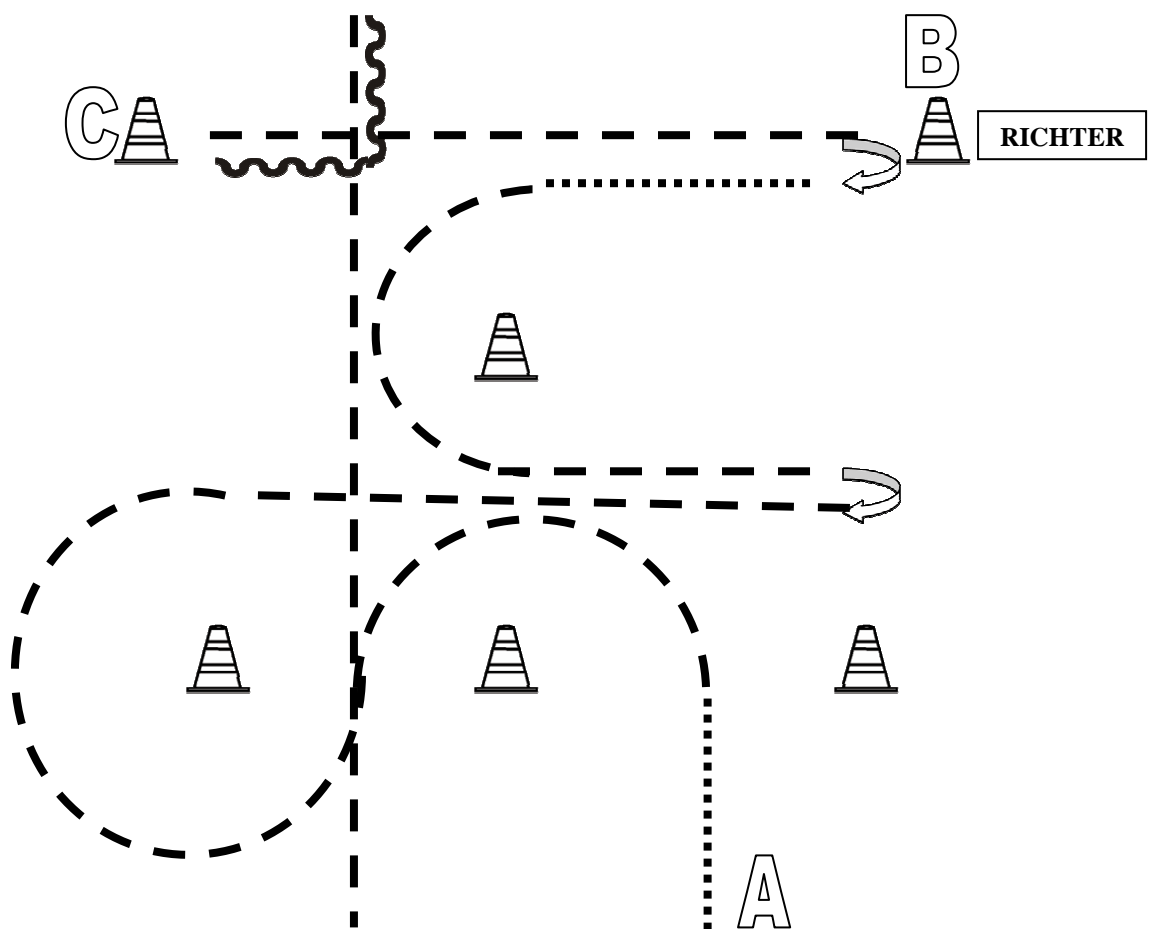


Bei A Beginnend im Walk  
 Höhe des Pylonen Jog und im Slalom um die Pylonen  
 Höhe des zweiten Pylonen Walk und weiter bis B  
 Bei B anhalten und eine 360° HHW rechts  
 Jog und weiter bis vor C  
 Rückwärtsrichten um die Ecke  
 Walk zum Richter, anhalten, Set Up vor dem Richter  
 450° HHW rechts  
 Im Jog zurück ins Line-Up

	Back Up
	Walk
	Jog
	Lope
	Wechsel

Showmanship at Halter

LK 1/2 A-M



Bei A beginnend im Walk, Jog-Slalom um die Pylonen  
 Höhe der Pylonen anhalten und 180° HHW rechts  
 Jog um Pylonen, am Pylonen Walk und weiter zu B  
 Set Up vor dem Richter  
 540° HHW und Jog zu C  
 Anhalten und rückwärts um die Ecke  
 Im Jog zurück ins Line-Up

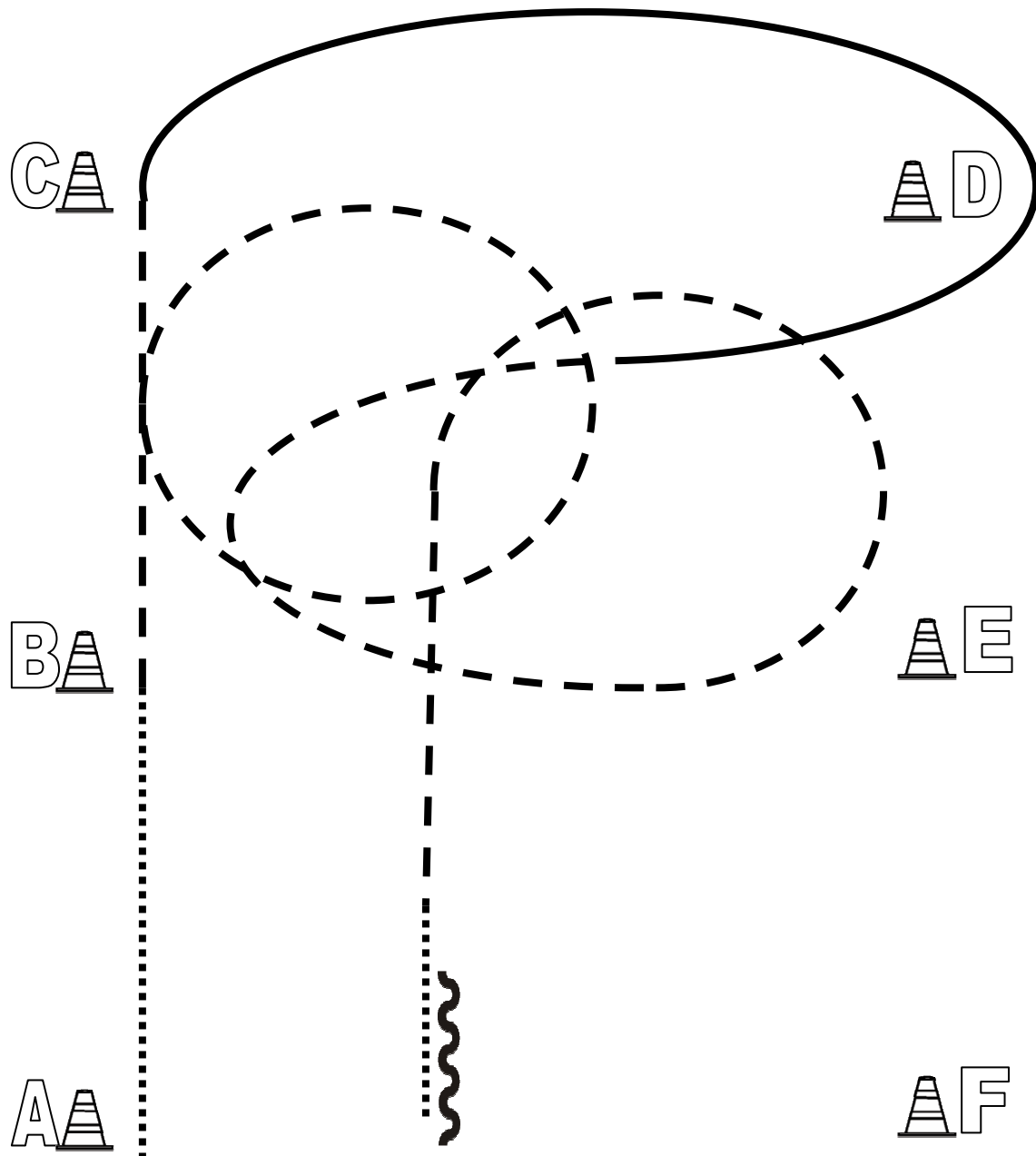
- Back Up
- Walk
- Jog
- Lope
- Wechsel

**LM Rheinland-Pfalz & Saarland**  
**B-/C-Turnier Zeiskam 19.-21.08.2011**



Western Horsemanship

LK 5



1. Von A nach B Walk  
 Von B nach C Jog  
 Jogvolte rechts zwischen B und C,
2. Lope Rechts von C nach D  
 Weiter im Lope bis zwischen C und D  
 Übergang Jog zwischen C und D
3. Weiter im Jog bis E, 3/4 Jogvolte links  
 Kurz vor A und F Walk  
 Zwischen A und F anhalten und mind. 1 Pferdelänge rückwärtsrichten

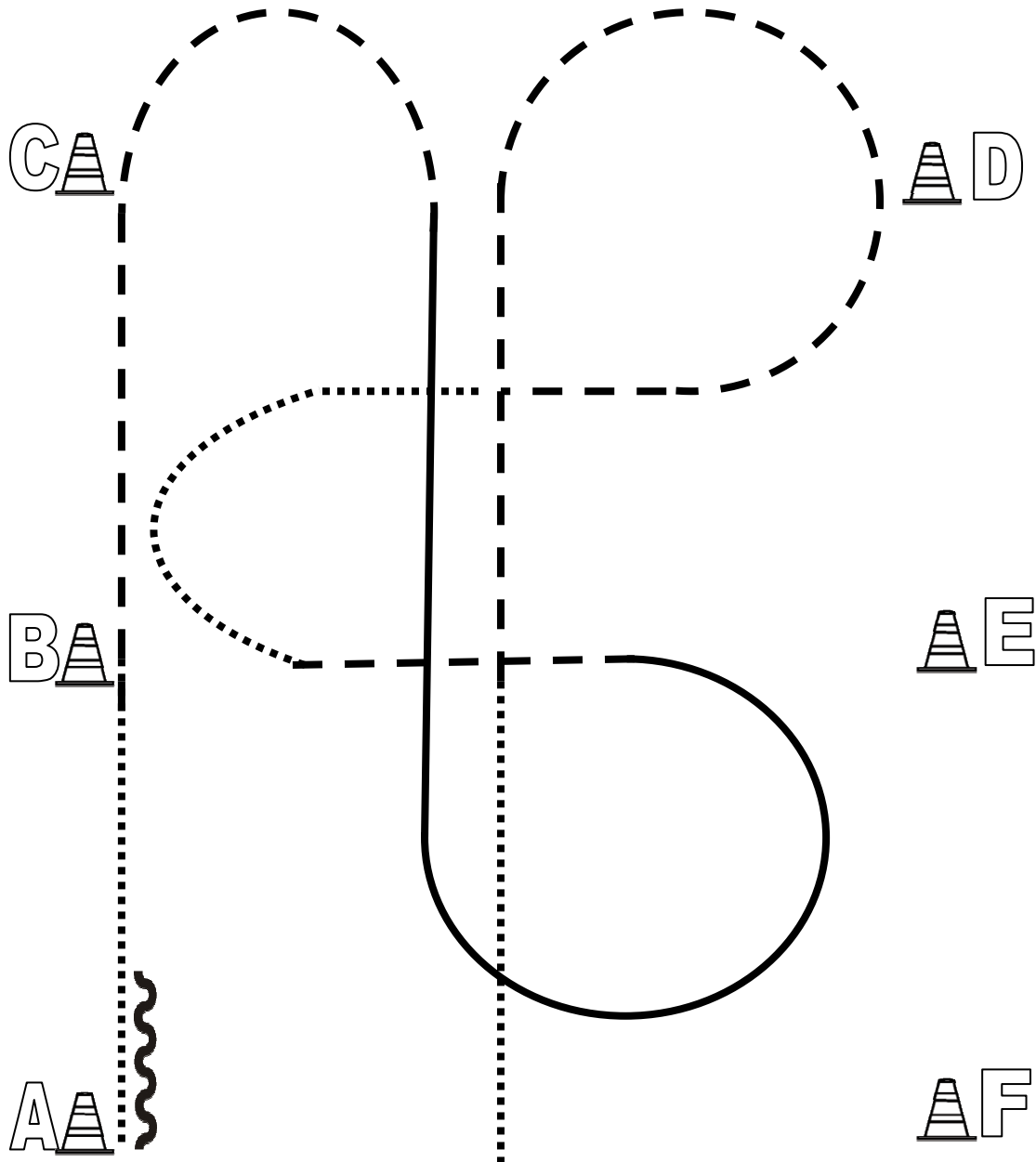
	Back Up
	Walk
	Jog
	Lope
	Wechsel

**LM Rheinland-Pfalz & Saarland**  
**B-/C-Turnier Zeiskam 19.-21.08.2011**








Western Horsemanship

LK 4 A



1. Beginn in der Mitte zwischen A und F im Walk  
Walkt bis B/E, dann Jog  
Jog bis C/D, 3/4 Jogvolte rechts
2. Übergang Walk, 1/2 Volte im Walk  
Jog und weiter zu E  
Zwischen B und E Lope rechts, 3/4 Volte rechts und weiter zu C/D
3. Zwischen C/D Jog und weiter zu B  
Bei B Walk und weiter zu A  
Bei A anhalten und mind. 1 Pferdelänge rückwärtsrichten

	Back Up
	Walk
	Jog
	Lope
	Wechsel

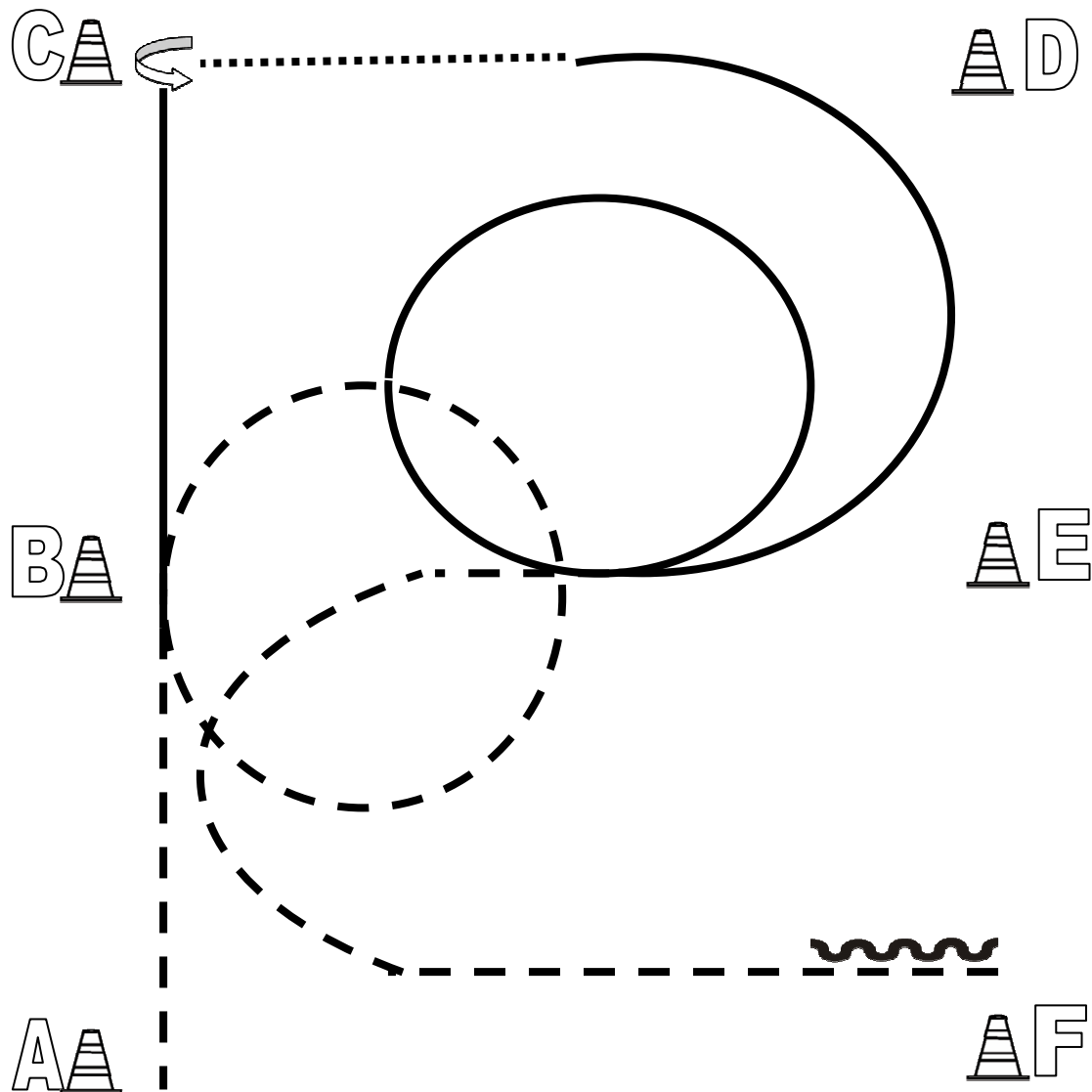


**LM Rheinland-Pfalz & Saarland**  
**B-/C-Turnier Zeiskam 19.-21.08.2011**








Western Horsemanship

LK 3-4 B



1. Von A nach B Jog  
 Jogvolte rechts bei B  
 Lope links von B nach C
2. Bei C Anhalten, 270° HHW links  
 Bis Mitte der Bahn Walk
3. Dann Lope rechts bis zwischen B und E, Volte rechts  
 Durchparieren zum Jog und weiter zu F  
 Bei F anhalten und mind. 1 Pferdelänge rückwärtsrichten

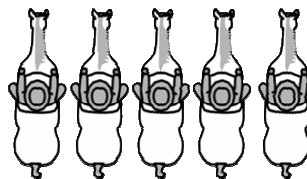
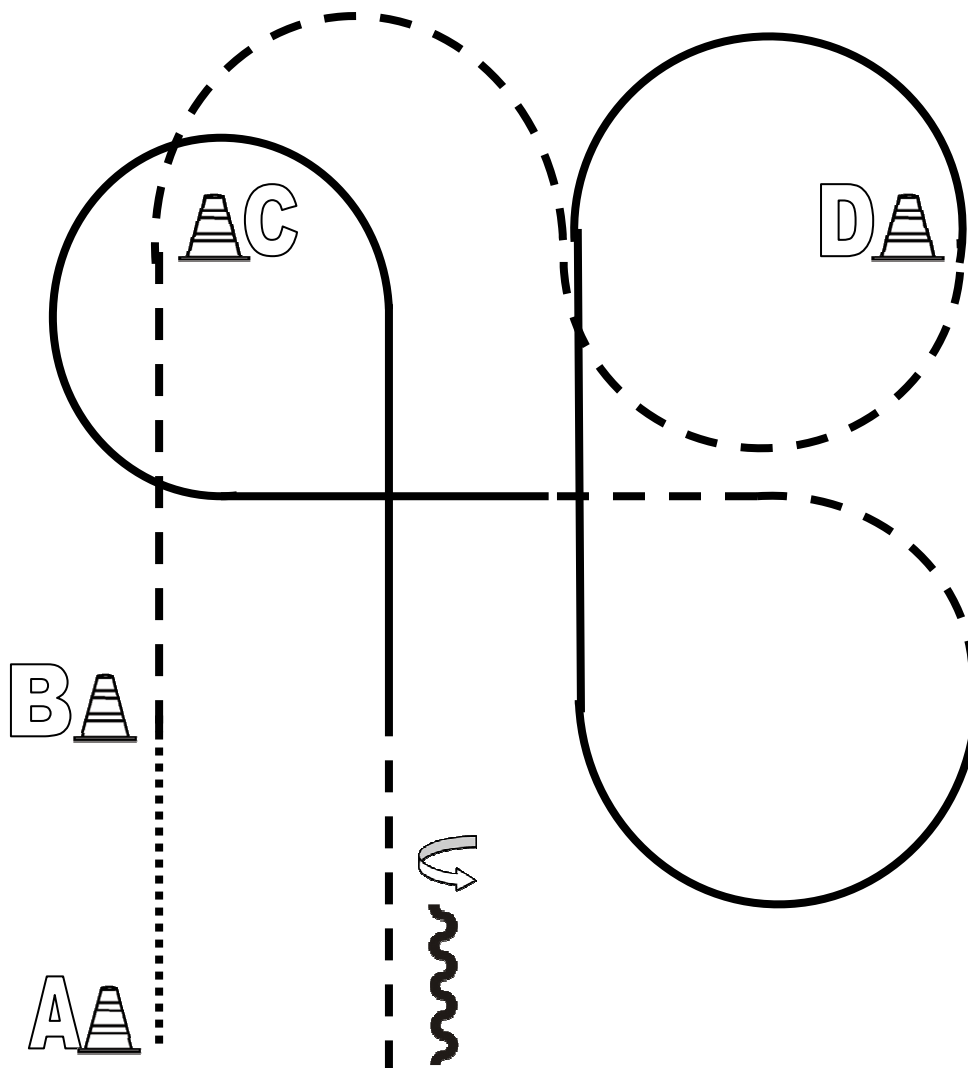
	Back Up
	Walk
	Jog
	Lope
	Wechsel

**LM Rheinland-Pfalz & Saarland**  
**B-/C-Turnier Zeiskam 19.-21.08.2011**



Western Horsemanship

LK 3 A



1. Von A nach C Walk  
 Bei B Jog und weiter bis C  
 Jog-Slalom zu D
2. Lope Links um D und weiter bis B  
 1/2 Lopevolte nach links  
 Durchparieren zum Jog und weiter bis Mitte der Bahn
3. Lope rechts um C und weiter bis B  
 Höhe B durchparieren zum Jog und weiter bis A  
 Stop, mind. 1 Pferdelänge rückwärtsrichten, 360° HHW links  
 Im Walk zurück ins Line Up.

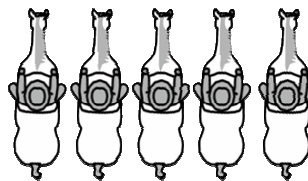
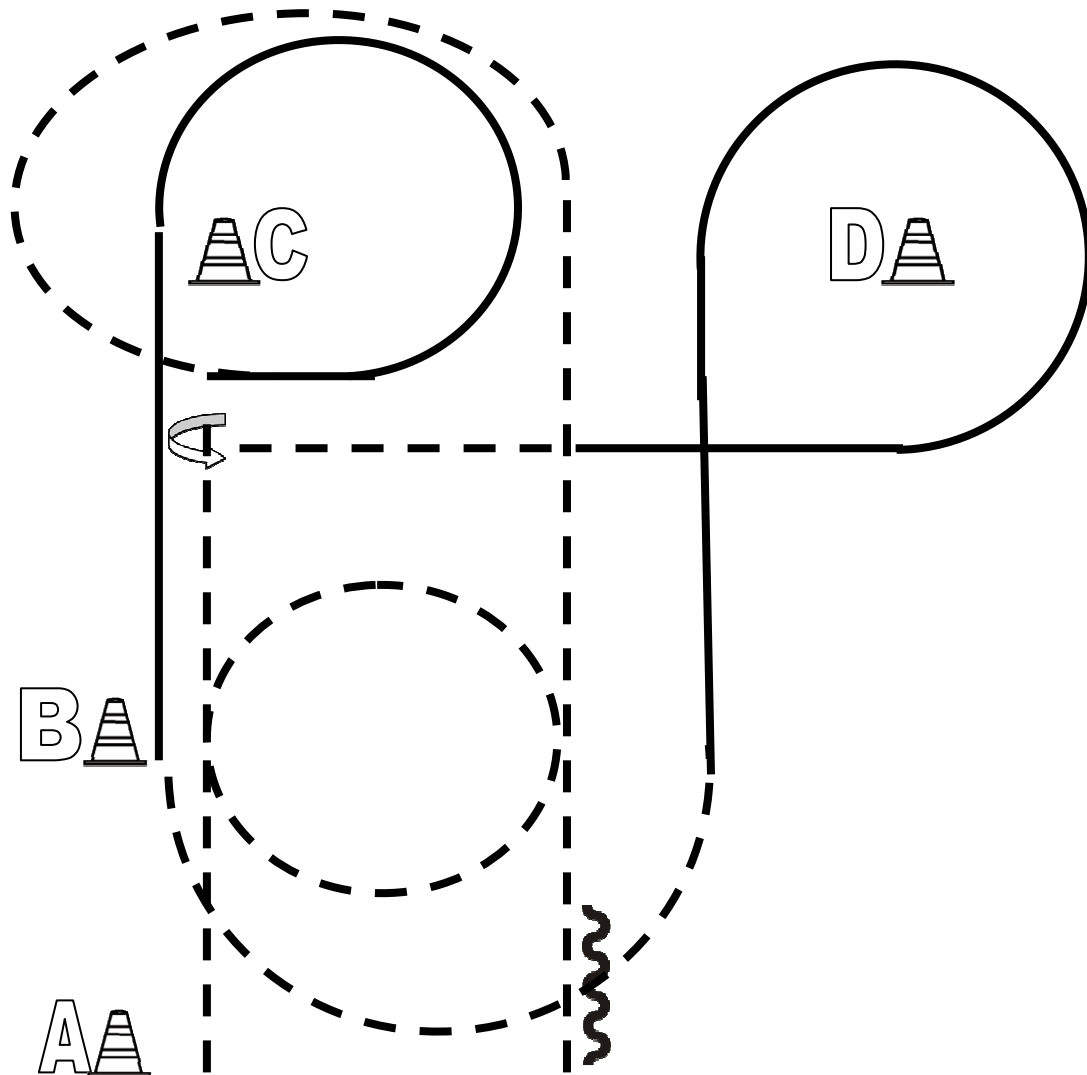
	Back Up
	Walk
	Jog
	Lope
	Wechsel

**LM Rheinland-Pfalz & Saarland**  
**B-/C-Turnier Zeiskam 19.-21.08.2011**



Western Horsemanship

LK 1+2 B



1. Von A nach C Jog, bei B Jogvolte rechts  
Kurz vor C anhalten und 630° HHW links  
Jog bis Mitte der Bahn
2. Lope Links um D und weiter bis höhe B  
1/2 Jogvolte nach rechts bis B  
Bei B Lope rechts
3. Lopevolte rechts um C  
Höhe C durchparieren zum Jog und weiter bis A  
Stop, mind. 1 Pferdelänge rückwärtsrichten  
Im Walk zurück ins Line Up.

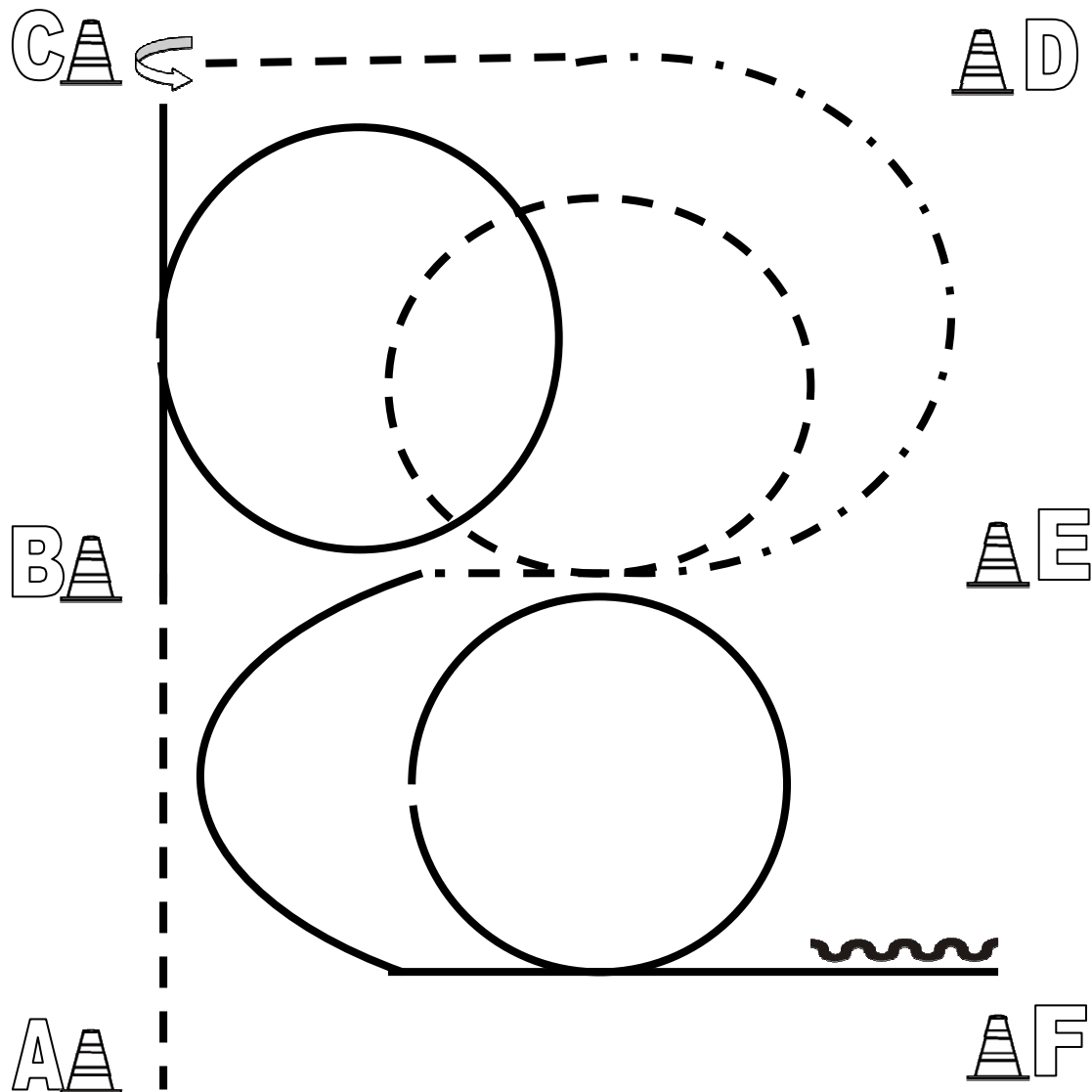
	Back Up
	Walk
	Jog
	Lope
	Wechsel

**LM Rheinland-Pfalz & Saarland**  
**B-/C-Turnier Zeiskam 19.-21.08.2011**



Western Horsemanship

LK 2 A



1. Von A nach B Jog  
 Bei B Lope rechts  
 Zwischen B und C Lope rechts
2. Bei C Anhalten, 270° HHW links  
 Bis Mitte der Bahn Jog  
 1/2 Volte rechts im extended Jog , Jogvolte rechts zwischen B und E
3. Lope links 1/2 Volte von B nach A,  
 Lopevolte links und weiter zu F  
 Bei F anhalten und mind. 1 Pferdelänge rückwärtsrichten

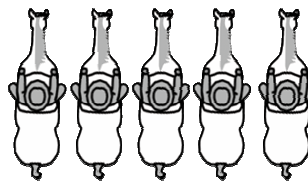
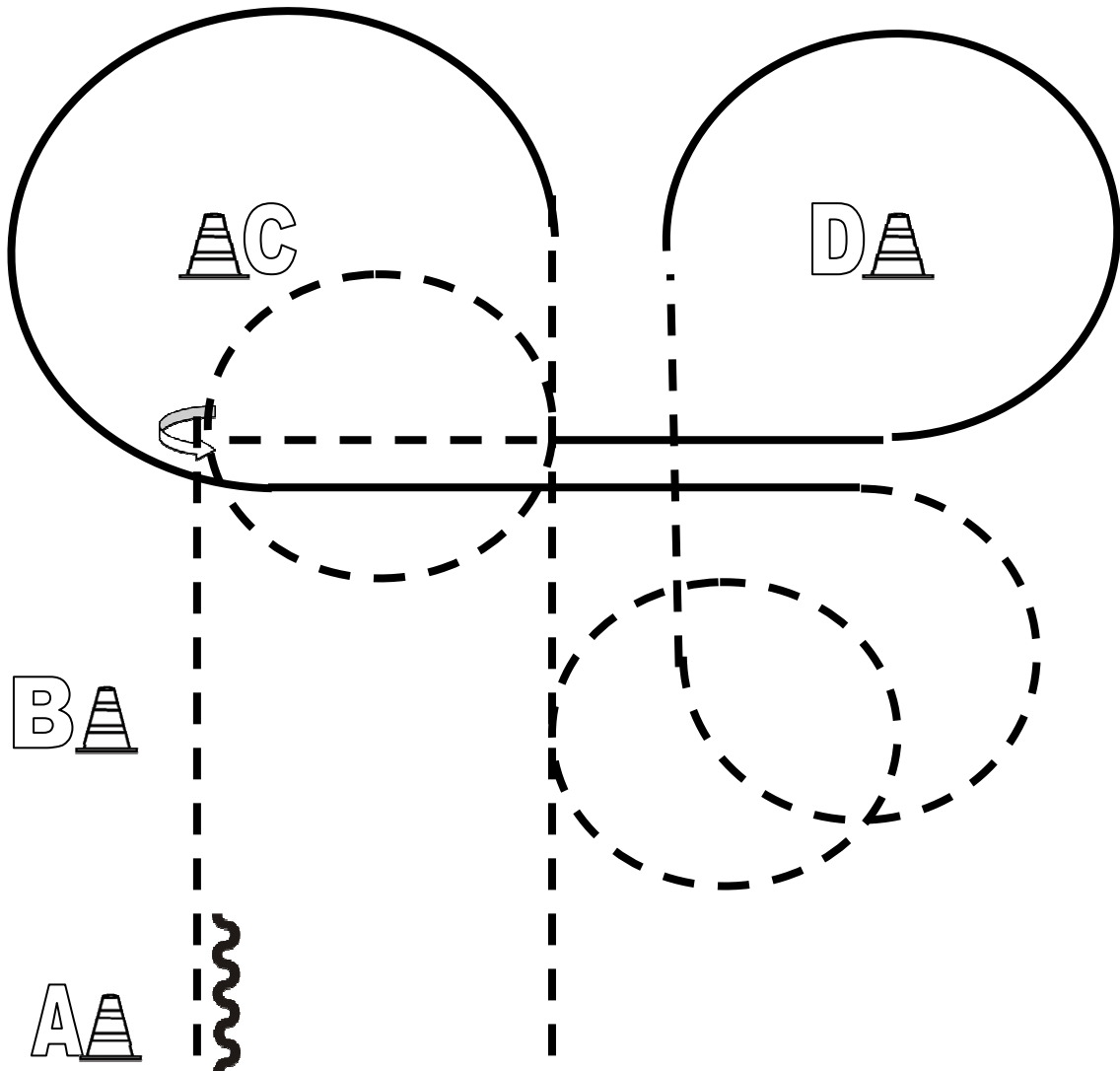
	Back Up
	Walk
	Jog
	Lope
	Wechsel

**LM Rheinland-Pfalz & Saarland**  
**B-/C-Turnier Zeiskam 19.-21.08.2011**



Western Horsemanship

LK 1 A



1. Beginnend Höhe A im Jog  
 Jogvolte rechts, weiter im Jog, Jogvolte links  
 Zwischen C und D Lope links. Weiter im Lope um C
2. Höhe D durchparieren zum Jog, 3/4 Jogvolte rechts  
 Weiter im Jog bis D dann Lope rechts  
 Im Lope um D
3. Mitte der Bahn durchparieren zum Jog und weiter bis C  
 Anhalten, 450° HHW links  
 Jog bis A, anhalten, mind. 1 Pferdelänge rückwärtsrichten  
 Im Walk zurück ins Line Up.

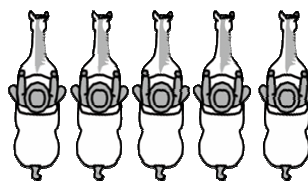
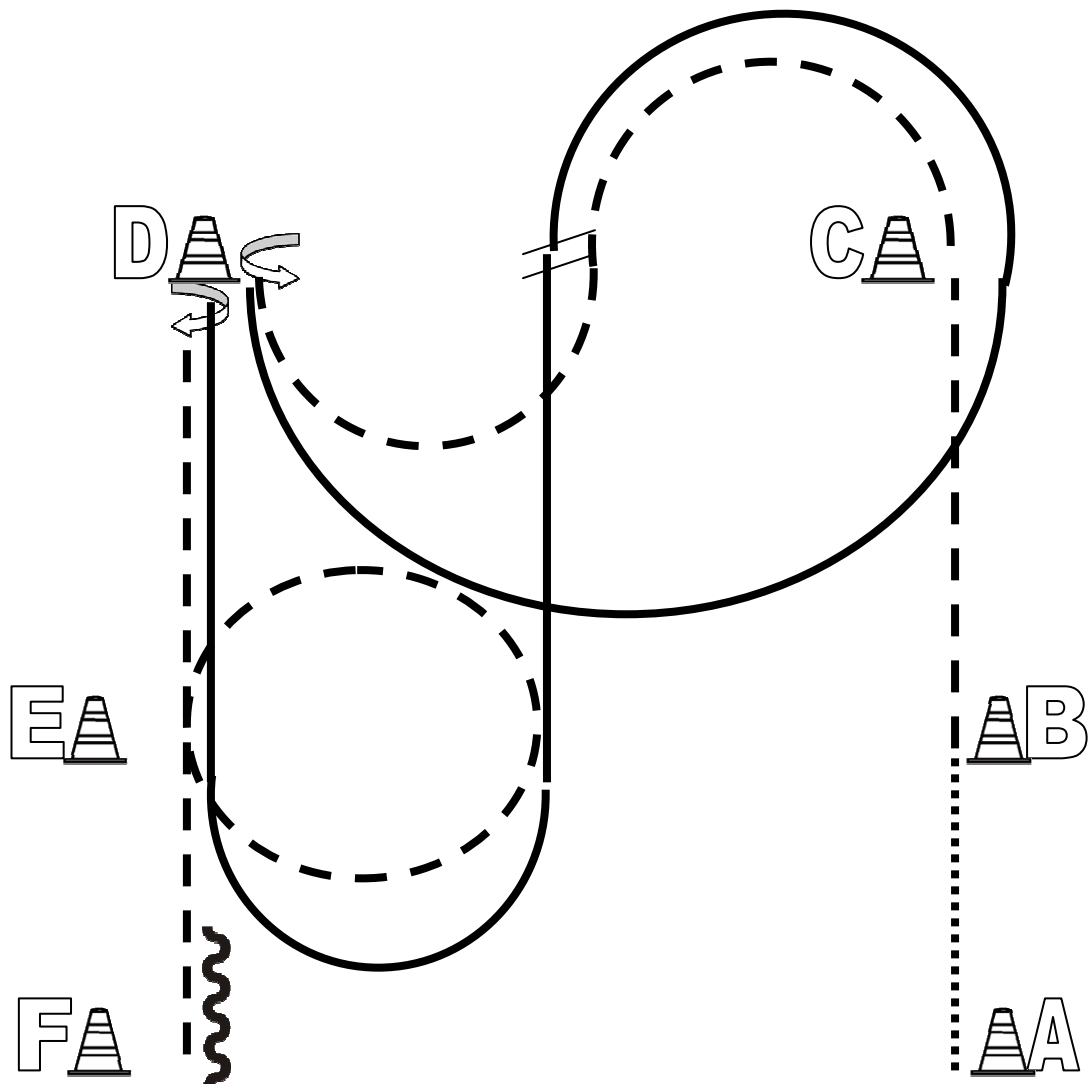
	Back Up
	Walk
	Jog
	Lope
	Wechsel

**LM Rheinland-Pfalz & Saarland**  
**B-/C-Turnier Zeiskam 19.-21.08.2011**



Western Horsemanship

LK 1+2 A-M



1. Von A nach B im Walk  
Bei B antraben und Jog-Slalom zu D  
540° HHW links
2. Lope links um C  
Einfacher oder fliegender Wechsel zwischen C und D  
Lope rechts bis D, Stop
3. 180° HHW rechts  
Jog zu E, Jogvolte links  
weiter bis F, anhalten, rückwärtsrichten  
Im Walk zurück ins Line Up.

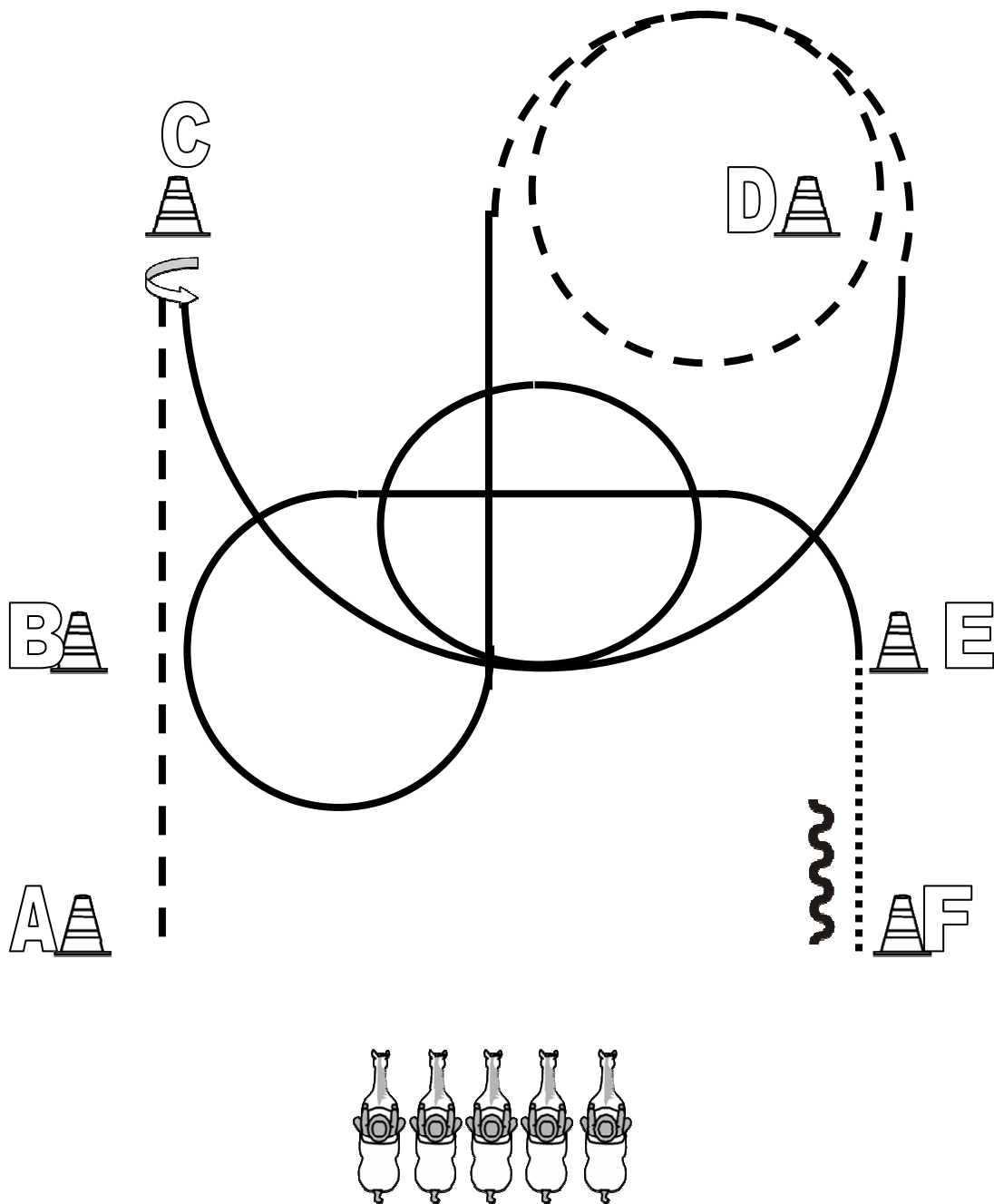
	Back Up
	Walk
	Jog
	Lope
	Wechsel

**LM Rheinland-Pfalz & Saarland**  
**B-/C-Turnier Zeiskam 19.-21.08.2011**



Western Horsemanship

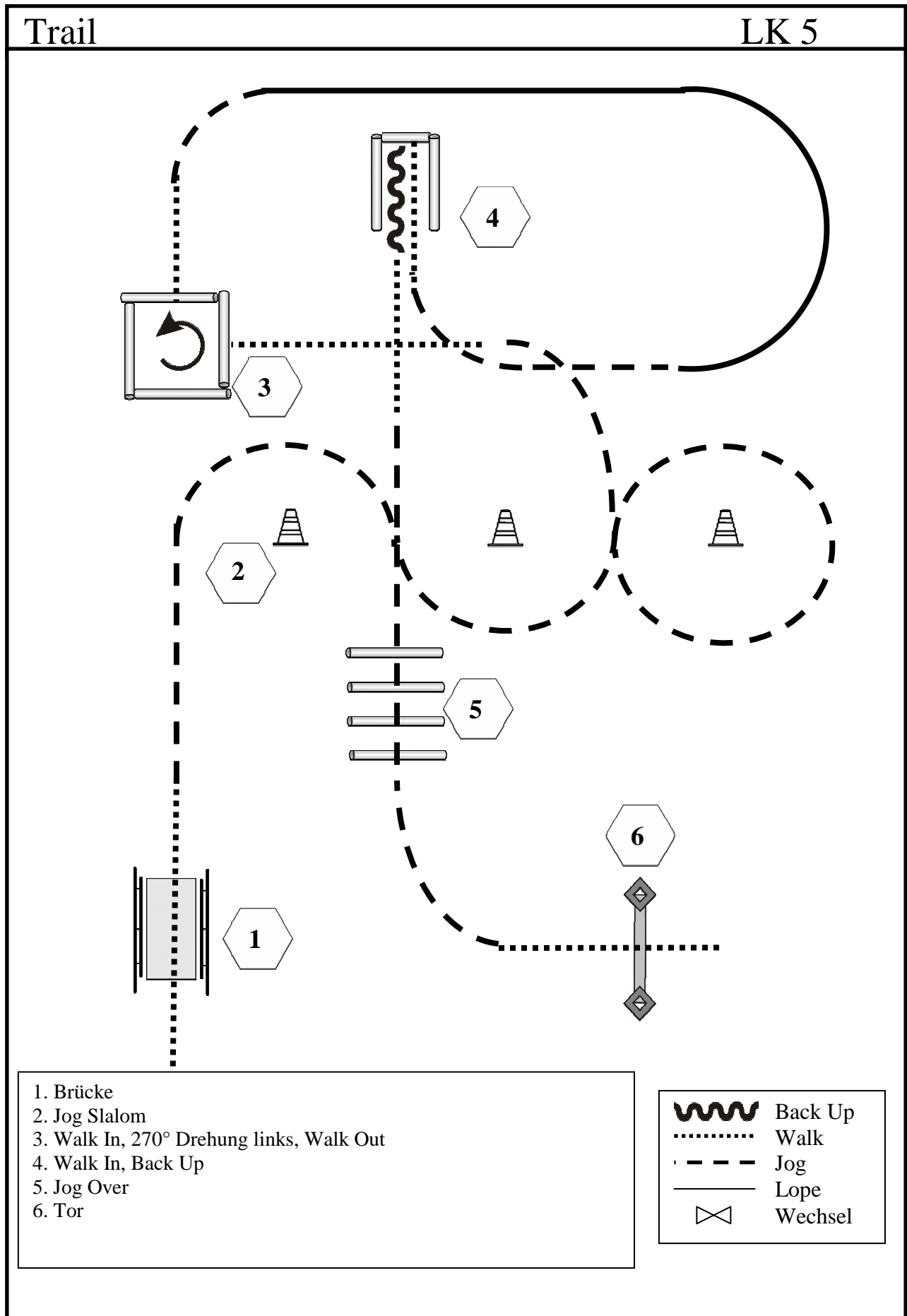
LK 1+2 B-M



1. Von A nach C Walk  
 bei C Stop  
 180° links
2. Lope links, zwischen B und E Lopevolte links  
 Weiter im Lope bis D, bei D Jog  
 Jogvolte links um D
3. Zwischen C und D Lope rechts, 3/4 Lopevolte rechts vor B  
 Weiter im Lope bis E, bei E durchparieren zum Walk  
 weiter bis F, anhalten, rückwärtsrichten  
 Im Walk zurück ins Line Up.

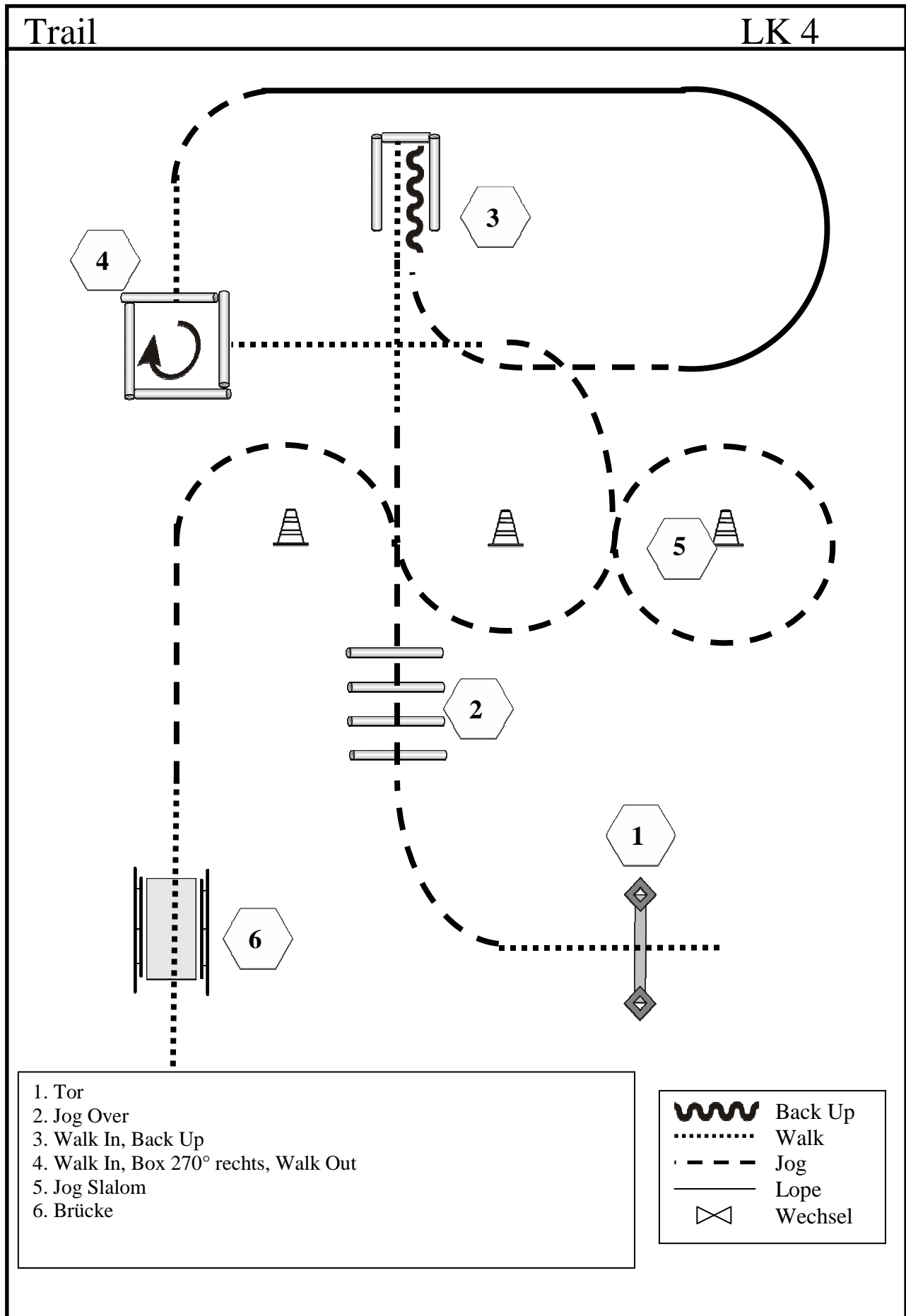
	Back Up
	Walk
	Jog
	Lope
	Wechsel

**LM Rheinland-Pfalz & Saarland**  
**B-/C-Turnier Zeiskam 19.-21.08.2011**

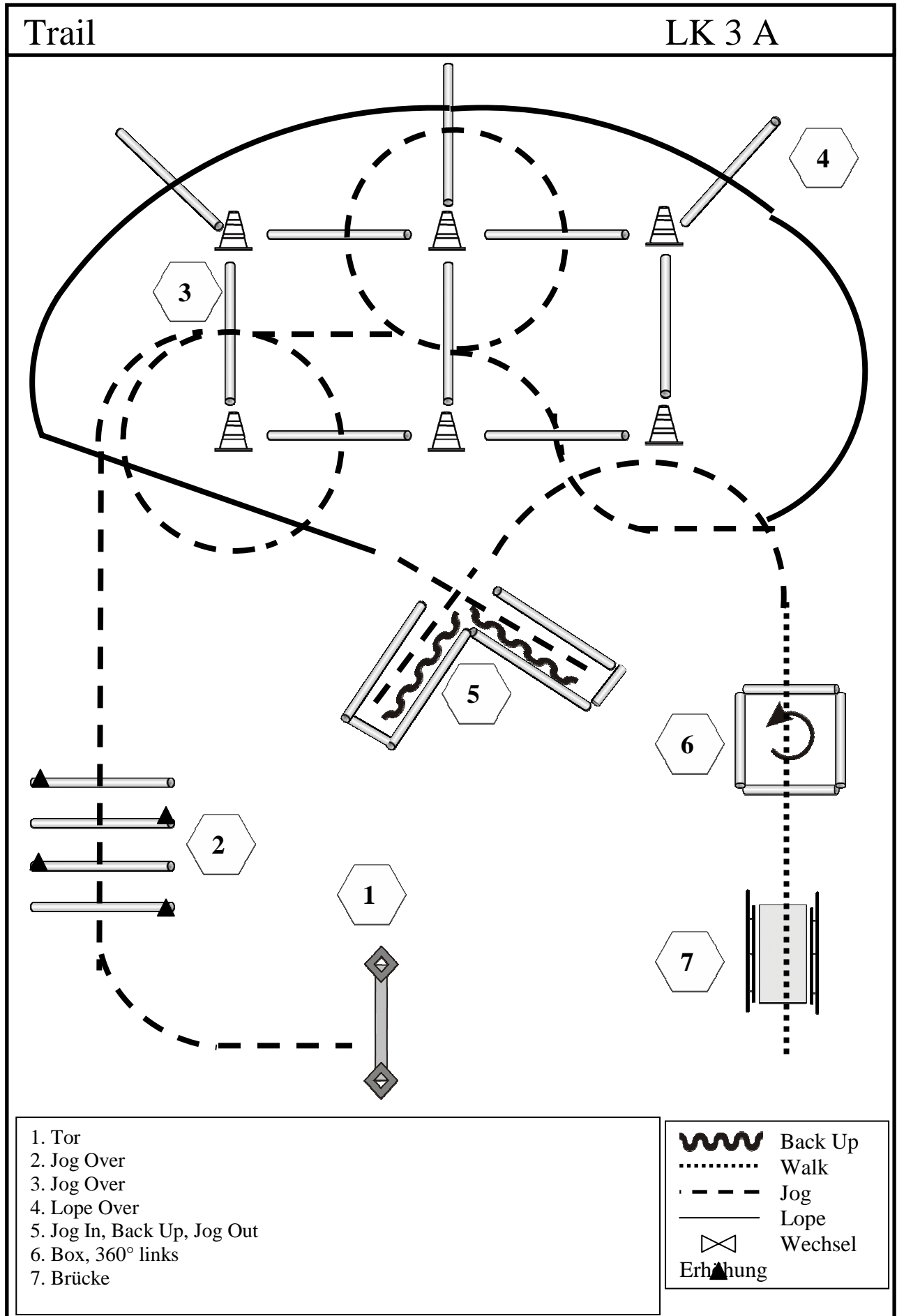




**LM Rheinland-Pfalz & Saarland**  
**B-/C-Turnier Zeiskam 19.-21.08.2011**



**LM Rheinland-Pfalz & Saarland**  
**B-/C-Turnier Zeiskam 19.-21.08.2011**

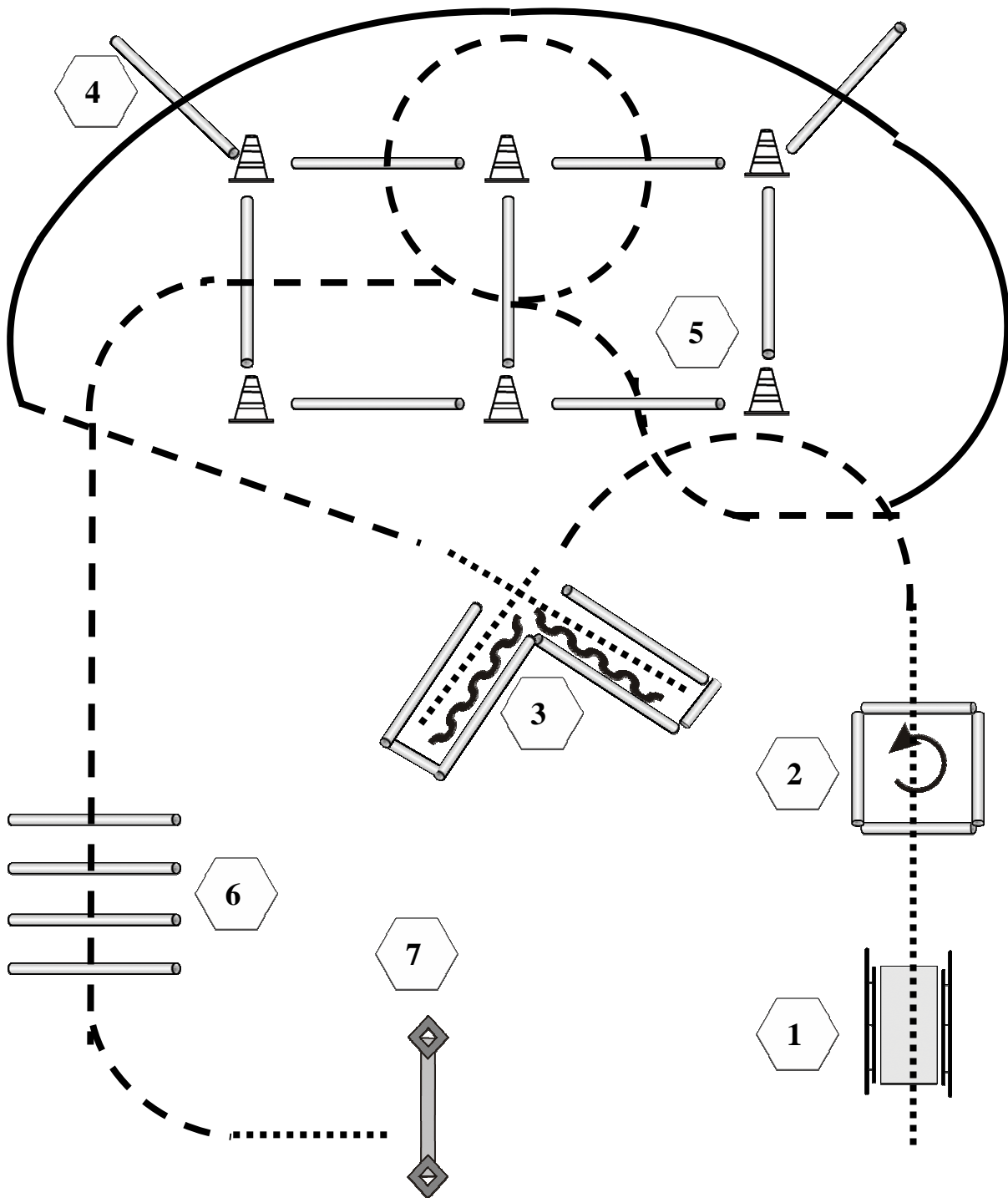


**LM Rheinland-Pfalz & Saarland**  
**B-/C-Turnier Zeiskam 19.-21.08.2011**



Trail

LK 3-4 B



1. Brücke
2. Box, 360° links, Walk Out
3. Walk In, Back Up, Walk Out
4. Lope Over
5. Jog Over
6. Jog Over
7. Tor

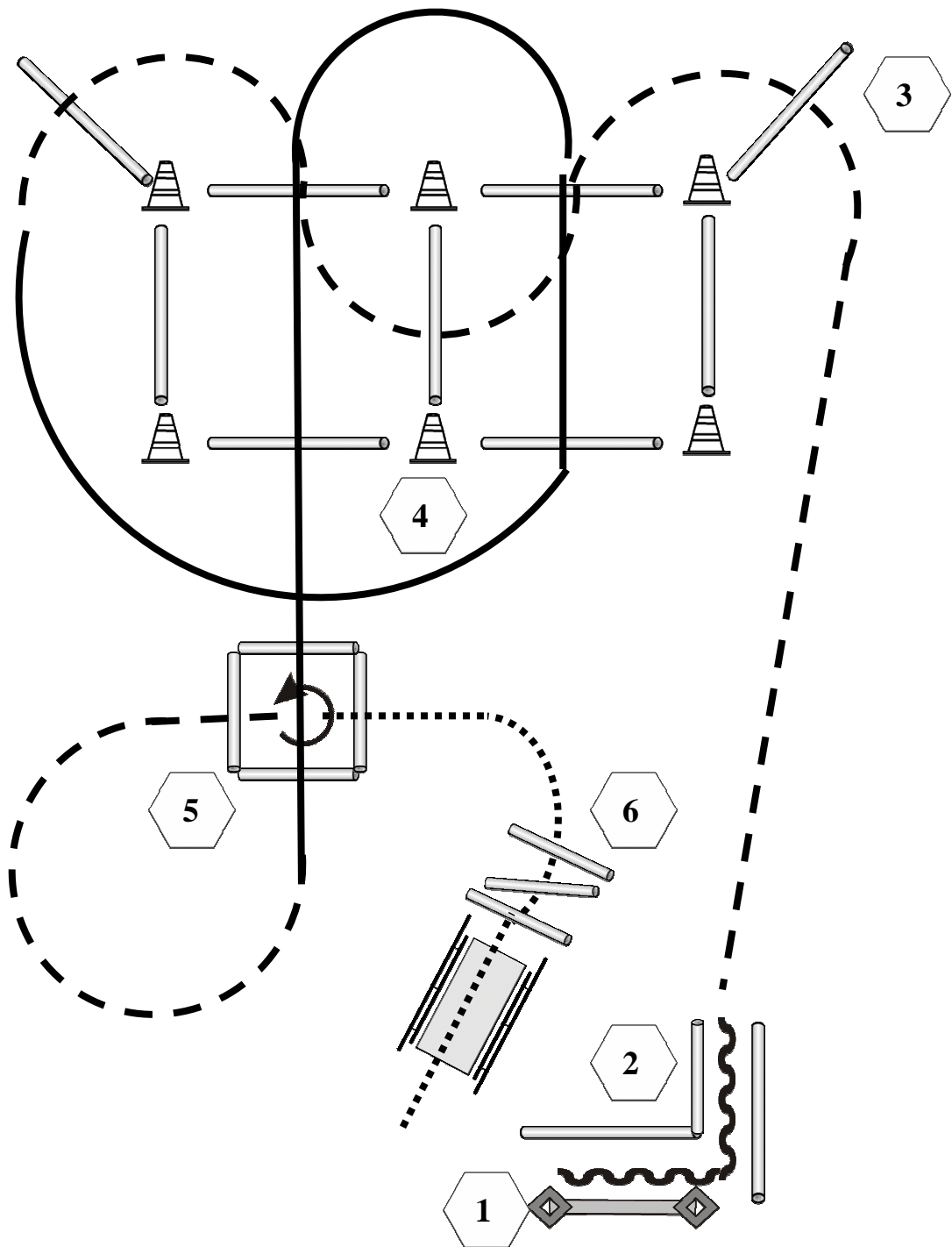
- |  |          |
|--|----------|
|  | Back Up  |
|  | Walk     |
|  | Jog      |
|  | Lope     |
|  | Wechsel  |
|  | Erhöhung |

**LM Rheinland-Pfalz & Saarland**  
**B-/C-Turnier Zeiskam 19.-21.08.2011**



Junior Trail

LK 1-2 A



1. Tor, rückwärts
2. Back Up
3. Jog Over
4. Lope Over
5. Jog In, Box 360° links, Walk Out
6. Walk Over, Brücke

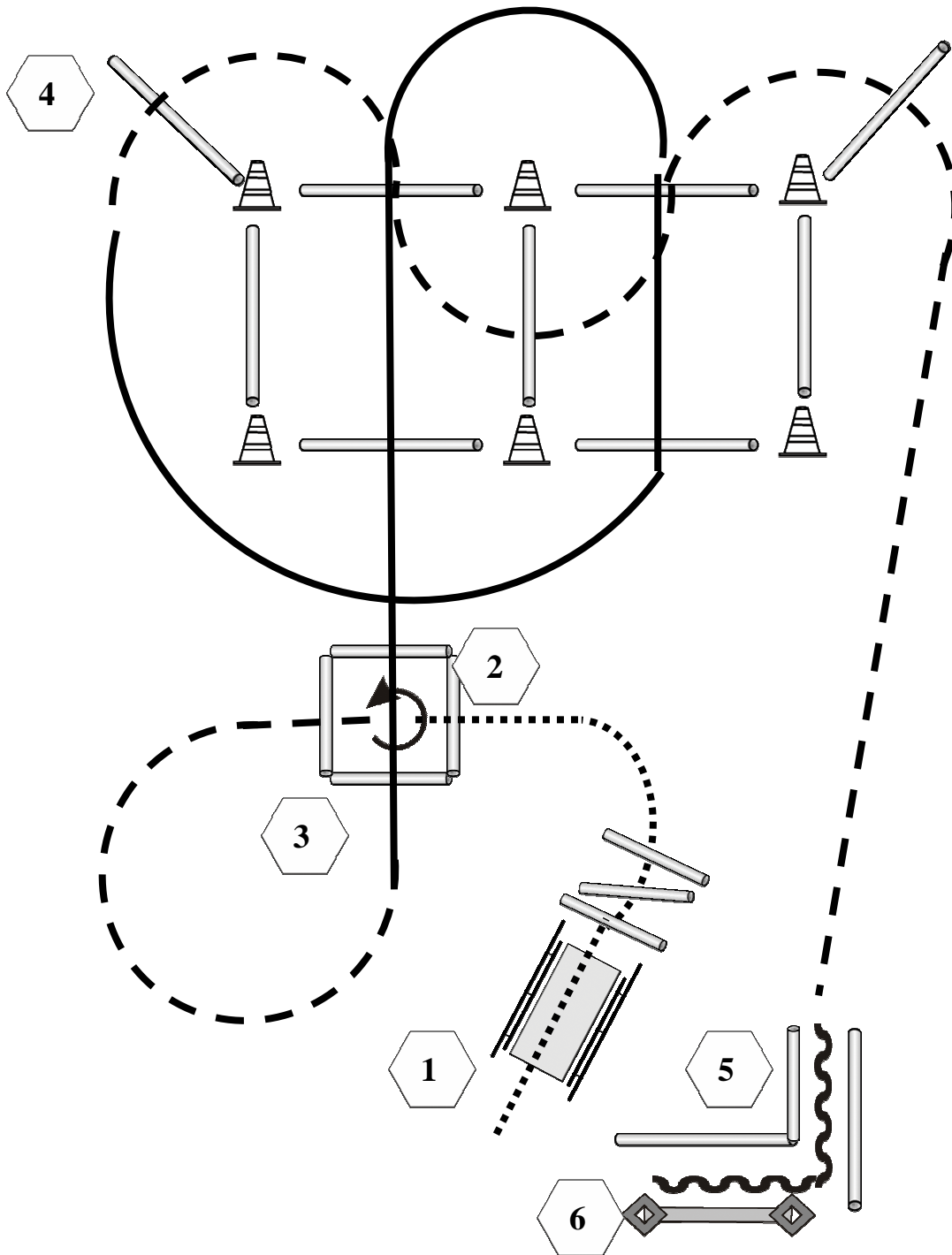
- |  |          |
|--|----------|
|  | Back Up  |
|  | Walk     |
|  | Jog      |
|  | Lope     |
|  | Wechsel  |
|  | Erhöhung |

**LM Rheinland-Pfalz & Saarland**  
**B-/C-Turnier Zeiskam 19.-21.08.2011**









Trail

LK 1-2 B



- 1. Brücke, Walk Over
- 2. Walk In, Box 360° links, Jog Out
- 3. Lope Over
- 4. Jog Over
- 5. Back Up
- 6. Tor, rückwärts

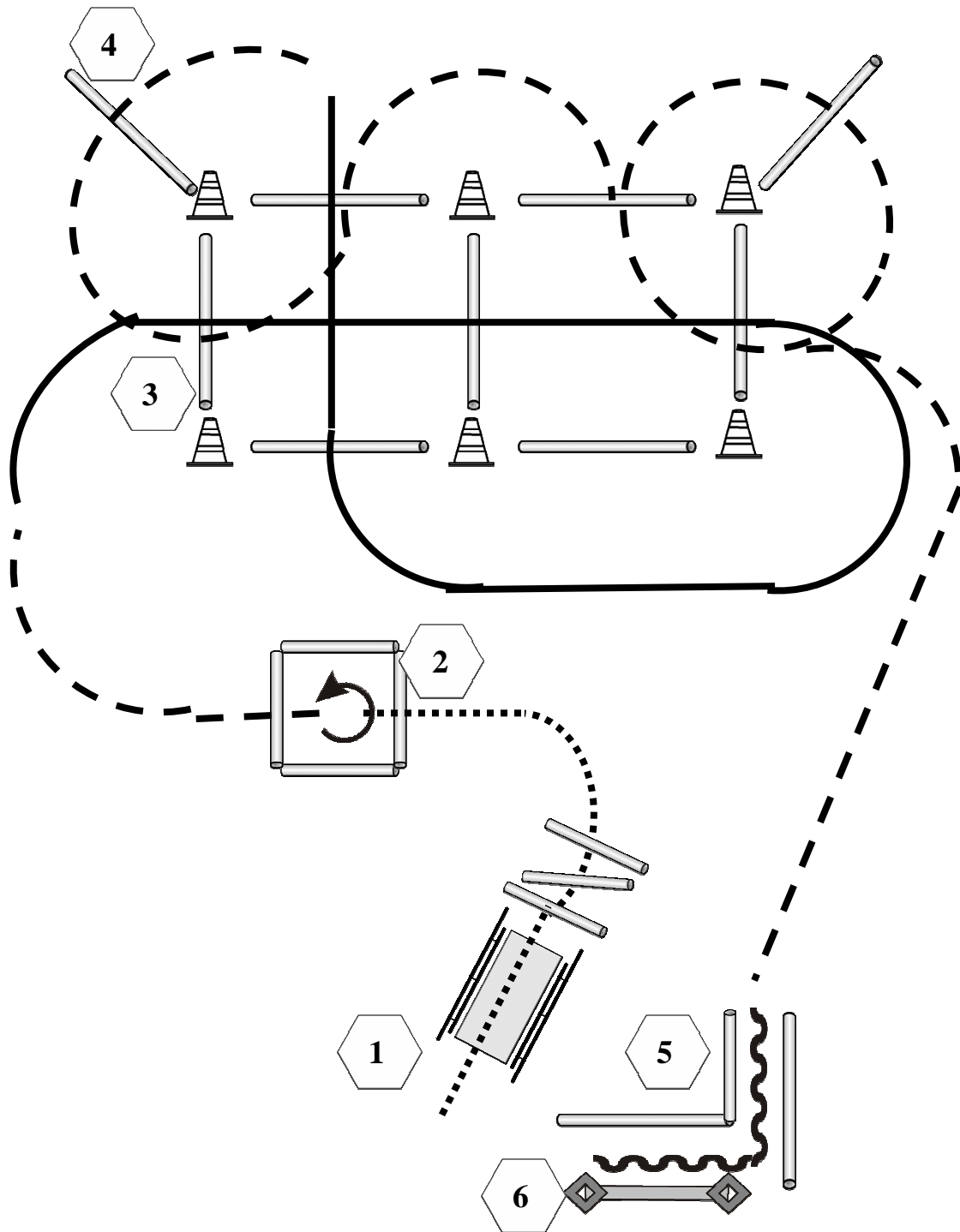
-  Back Up
-  Walk
-  Jog
-  Lope
-  Wechsel
-  Erhöhung

**LM Rheinland-Pfalz & Saarland**  
**B-/C-Turnier Zeiskam 19.-21.08.2011**









Senior Trail

LK 2 A



1. Brücke, Walk Over
2. Walk In, Box 360° links, Jog Out
3. Lope Over
4. Jog Over
5. Back Up
6. Tor, rückwärts

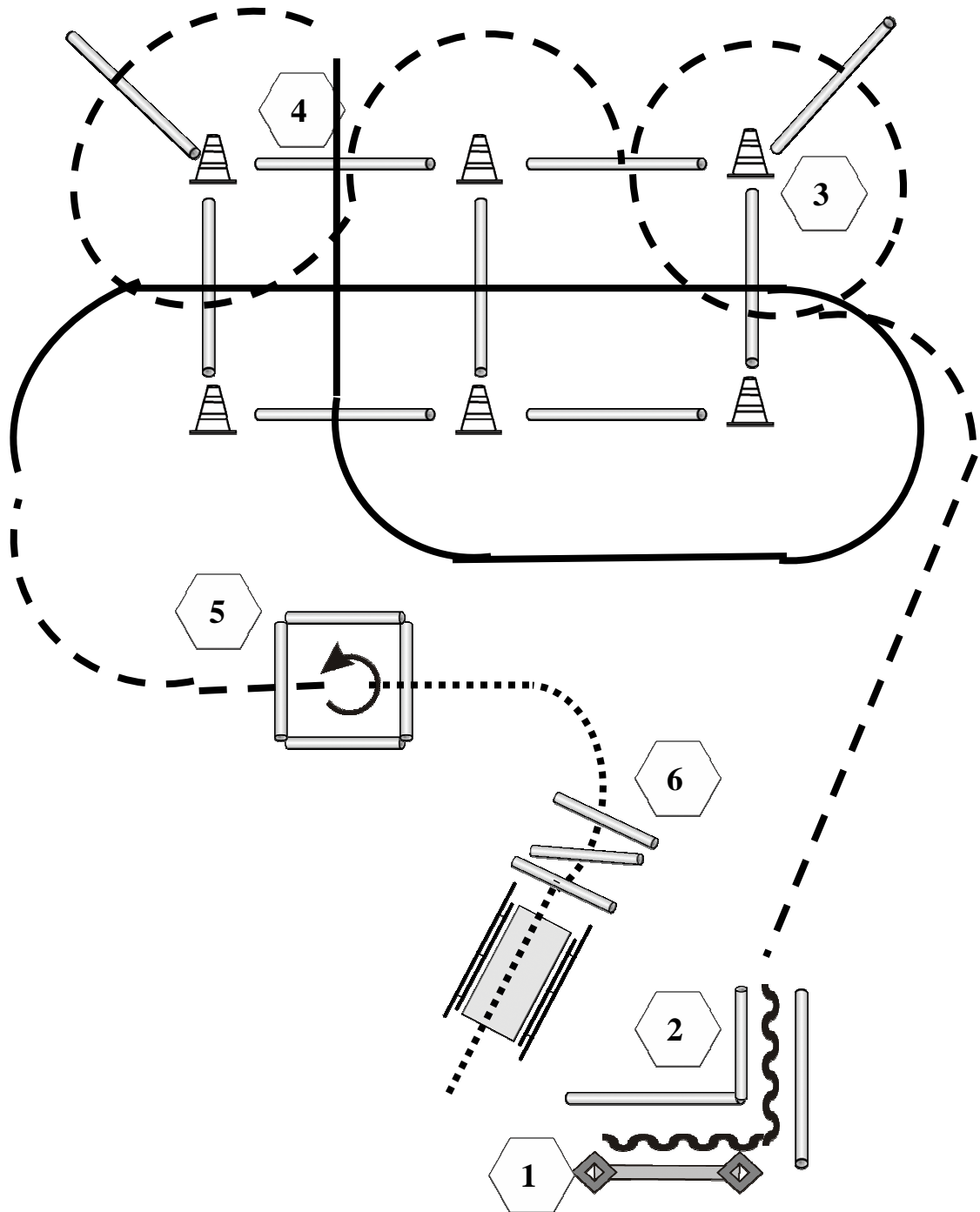
- |   |          |
|---|----------|
|  | Back Up  |
|  | Walk     |
|  | Jog      |
|  | Lope     |
|  | Wechsel  |
|  | Erhöhung |

**LM Rheinland-Pfalz & Saarland**  
**B-/C-Turnier Zeiskam 19.-21.08.2011**



Senior Trail

LK 1 A



1. Tor, rückwärts
2. Back Up
3. Jog Over
4. Lope Over
5. Jog In, Box 360° links, Walk Out
6. Walk Over, Brücke

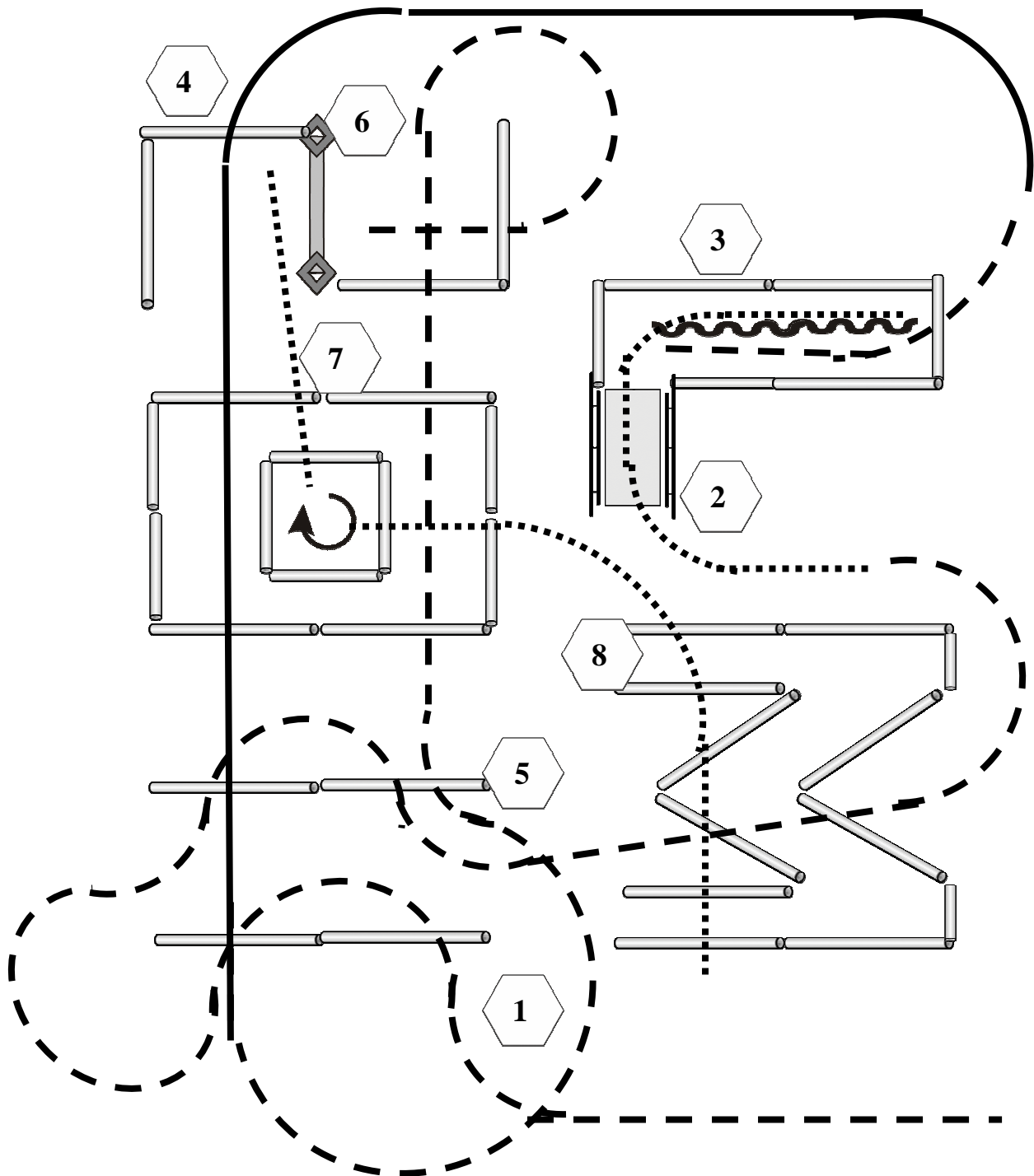
- |  |          |
|--|----------|
|  | Back Up  |
|  | Walk     |
|  | Jog      |
|  | Lope     |
|  | Wechsel  |
|  | Erhöhung |

**LM Rheinland-Pfalz & Saarland**  
**B-/C-Turnier Zeiskam 19.-21.08.2011**



Junior Trail

LK 1-2 A-M



1. Jog Over
2. Brücke
3. Back Up, Jog Out
4. Lope Over
5. Jog Over
6. Tor, vorwärts
7. Walk In, Box 270° rechts, Walk Out
8. Walk Over

- |  |          |
|--|----------|
|  | Back Up  |
|  | Walk     |
|  | Jog      |
|  | Lope     |
|  | Wechsel  |
|  | Erhöhung |

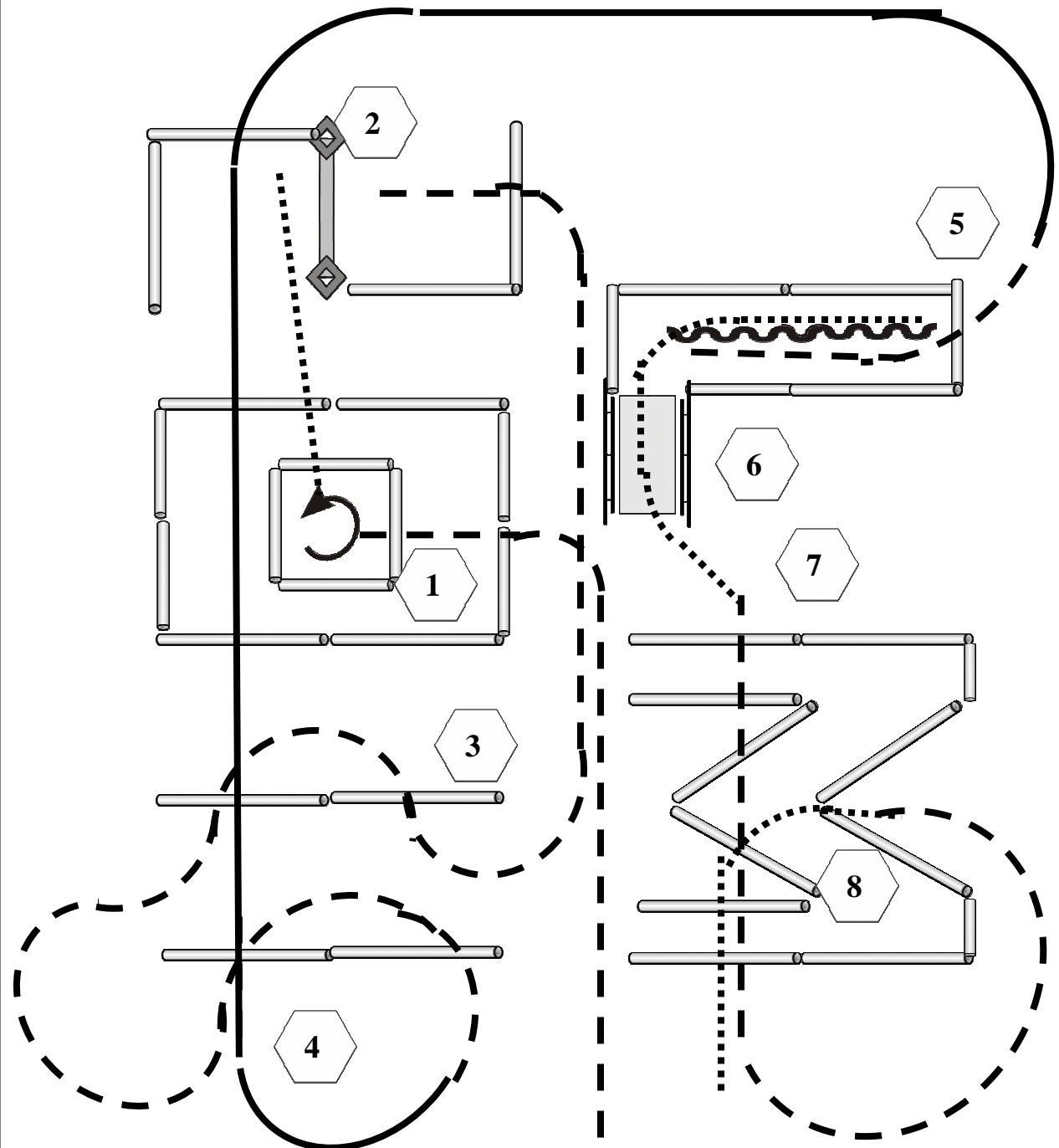


**LM Rheinland-Pfalz & Saarland**  
**B-/C-Turnier Zeiskam 19.-21.08.2011**



Trail

LK 1-2 B-M



1. Jog In, Box 270° links, Walk Out
2. Tor, vorwärts
3. Jog Over
4. Lope Over
5. Jog In, Back Up
6. Brücke
7. Jog Over
8. Walk Over

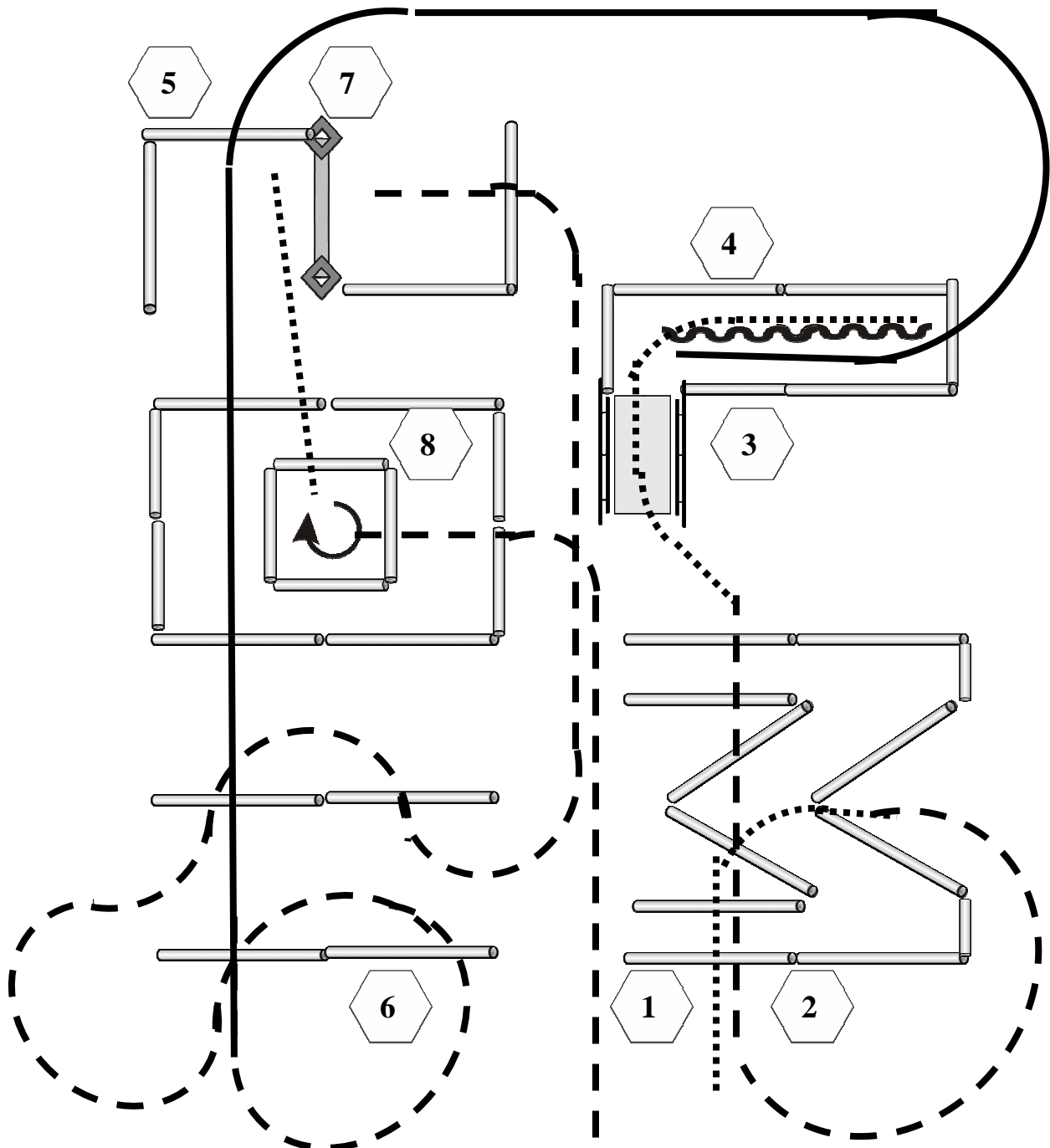
- |  |          |
|--|----------|
|  | Back Up  |
|  | Walk     |
|  | Jog      |
|  | Lope     |
|  | Wechsel  |
|  | Erhöhung |

**LM Rheinland-Pfalz & Saarland**  
**B-/C-Turnier Zeiskam 19.-21.08.2011**



Senior Trail

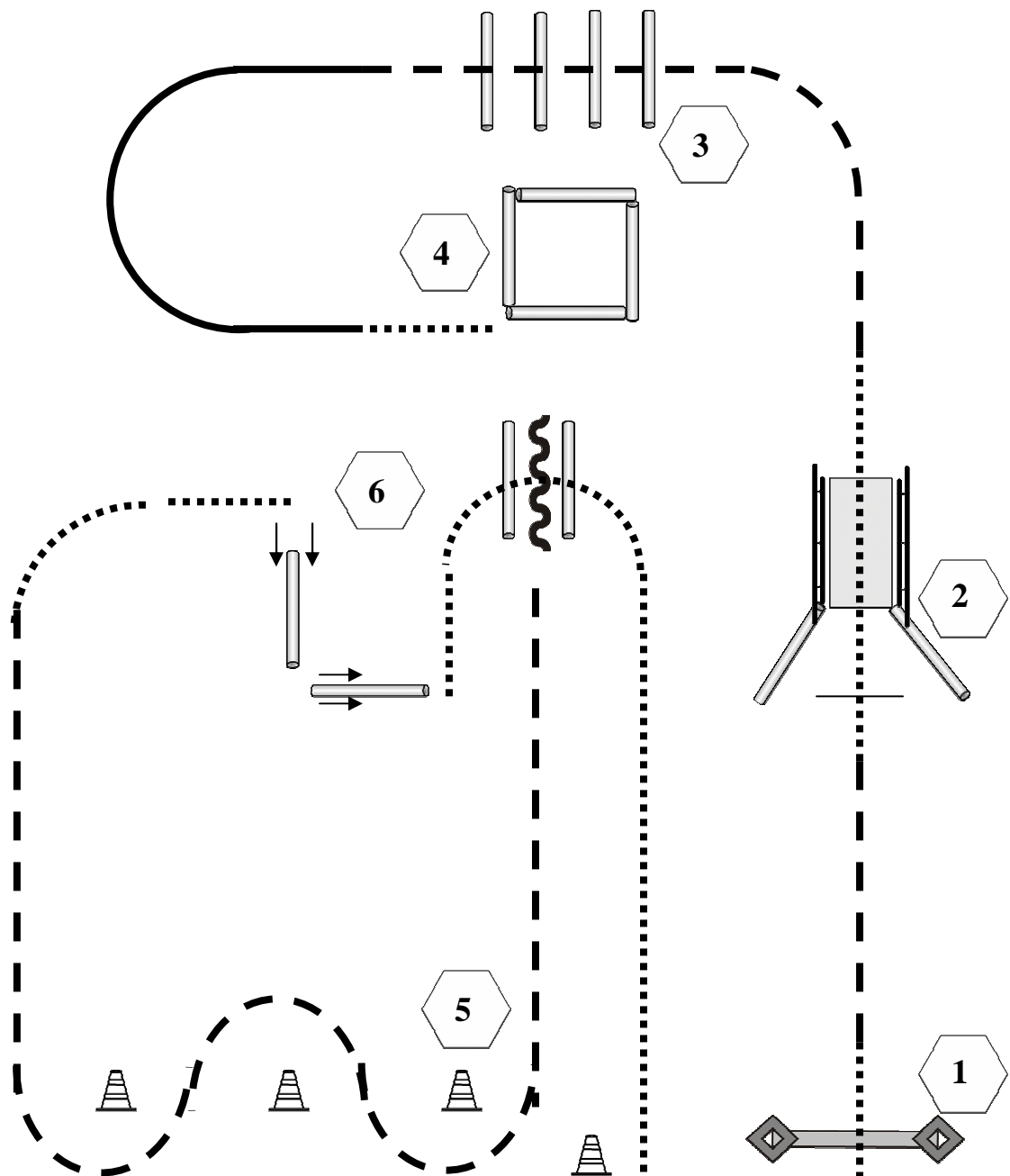
LK 1-2 A-M



1. Walk Over
2. Jog Over
3. Brücke
4. Back Up, Lope Out
5. Lope Over
6. Jog Over
7. Tor, vorwärts
8. Walk In. Box. 270° rechts. Jog Out

- |  |          |
|--|----------|
|  | Back Up  |
|  | Walk     |
|  | Jog      |
|  | Lope     |
|  | Wechsel  |
|  | Erhöhung |

Horse & Dog-Trail



- Einreiten, Hund ableinen, Leine auf den Boden ablegen, Hund bei Fuß
1. Hund ablegen, Tor öffnen, durchreiten, Tor schließen, Hund unten durch nachkommen lassen, Hund bei Fuß
  2. Hund ablegen, Reiter überquert die Brücke. Hund kommt über die Brücke nach, danach Hund bei Fuß
  3. Jog Over-Stangen, Hund bei Fuß
  4. Box, Hund in der Box ablegen, Reiter rückwärts durch Stangen, Hund bei Fuß rufen
  5. Jog Slalom, Hund bei Fuß
  6. Hund ablegen, Sidepass rechts über Stangen, Hund bei Fuß rufen, Walk Over
- Im Schritt zum Endpylonen, absteigen, Hund anleinen, Arena verlassen

	Back Up
	Walk
	Jog
	Lope
	Wechsel
	Erhöhung