

# EWU-C-Turnier Wenden 2015

## Horse & Dog Trail LK 1-3

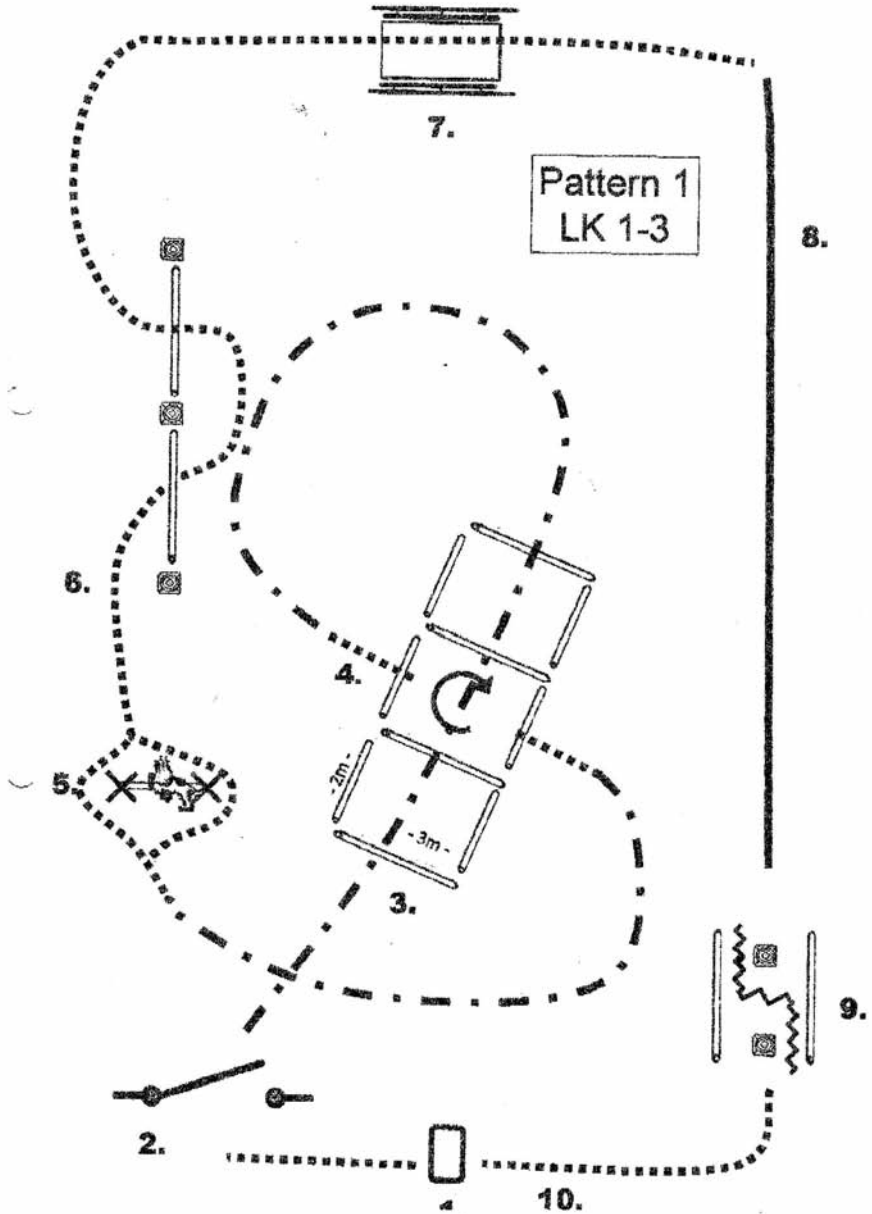
### Pattern 1 LK 1-3

1. Einreiten, Hund an ableinen , Leine auf die Tonne oder wenn keine Tonne vorhanden auf den Boden bei Pylone legen, Walk, Hund bei Fuß
2. Tor, Hund ablegen, Tor öffnen, Durchreiten und Anlehnen des Tores. Nochmaliges Öffnen des Tores, Hund nachkommen lassen, Hund darf stehen und ausweichen, Tor Schließen, Jog, Hund bei Fuß
3. Jog over, Hund bei Fuß
4. Walk in Box, Stop, Hund in Box daneben ,(jeweilige bei Fußseite) ablegen, 360° Drehung nach rechts, Walk out mit Hund bei Fuß, Jog, Hund bei Fuß
5. Walk, Hund über den Sprung, Reiter daneben vorbei.
6. Walk, Slalom und walk over, Hund bei Fuß
7. Hund über die Brücke vorausschicken, Reiter folgt direkt, nach der Brücke Hund bei Fuß
8. Lope, Hund bei Fuß, Stop
9. Hund ablegen, Back up, Hund abrufen, Walk zur Tonne bzw. Pylone
10. Stop an der Tonne bzw. Pylone, Absteigen, Hund anleinen, Pferd und Hund rausführen

**LOBEN ;-)**

# EWU-C-Turnier Wenden 2015

## Horse & Dog Trail LK 1-3



# EWU-C-Turnier Wenden 2015

## Showmanship at Halter LK 1+2 A

**LK 1A, LK 2A,**

**Showmanship**

Be ready at A.

1. Trot a half circle to center of pattern.
2. Stop and perform a 3/4 turn.
3. Back a square corner.
4. Walk 2-3 horse lengths.
5. Trot a half circle.
6. Perform a 1/4 turn and set up for inspection.
7. When dismissed, perform a 1/4 turn.
8. Walk to exit.

Walk	-----
Trot	- - - - -
Back	←←←←←
Marker	⊙
Judge	●

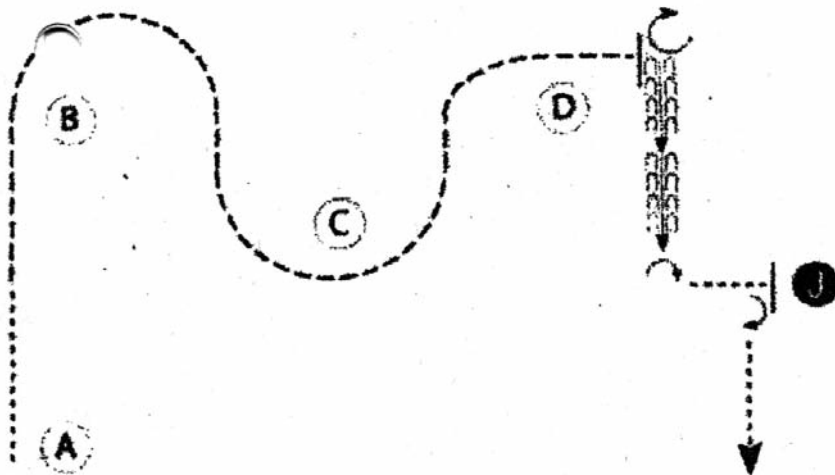
Follow the instructions of your ring steward.

# EWU-C-Turnier Wenden 2015

## Showmanship at Halter LK 3A +LK 1-3B


Showmanship

LK 3  
LK 1-3 B



Be ready at A.

1. Walk from A halfway to B.
2. Trot around markers B, C and past D.
3. Stop. Perform a 270 degree turn.
4. Back.
5. Perform a 90 degree turn and walk to the judge.
6. Stop and set up for inspection.
7. When dismissed, perform a 1/4 turn and walk away.



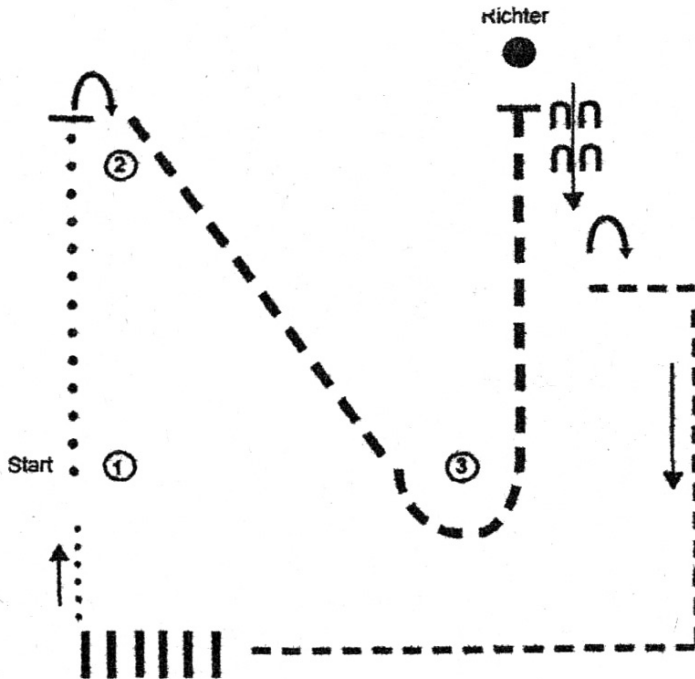
Follow the instructions of your ring steward.

# EWU-C-Turnier Wenden 2015

## Showmanship at Halter LK 4+5

Showmanship

LK 4 & LK 5

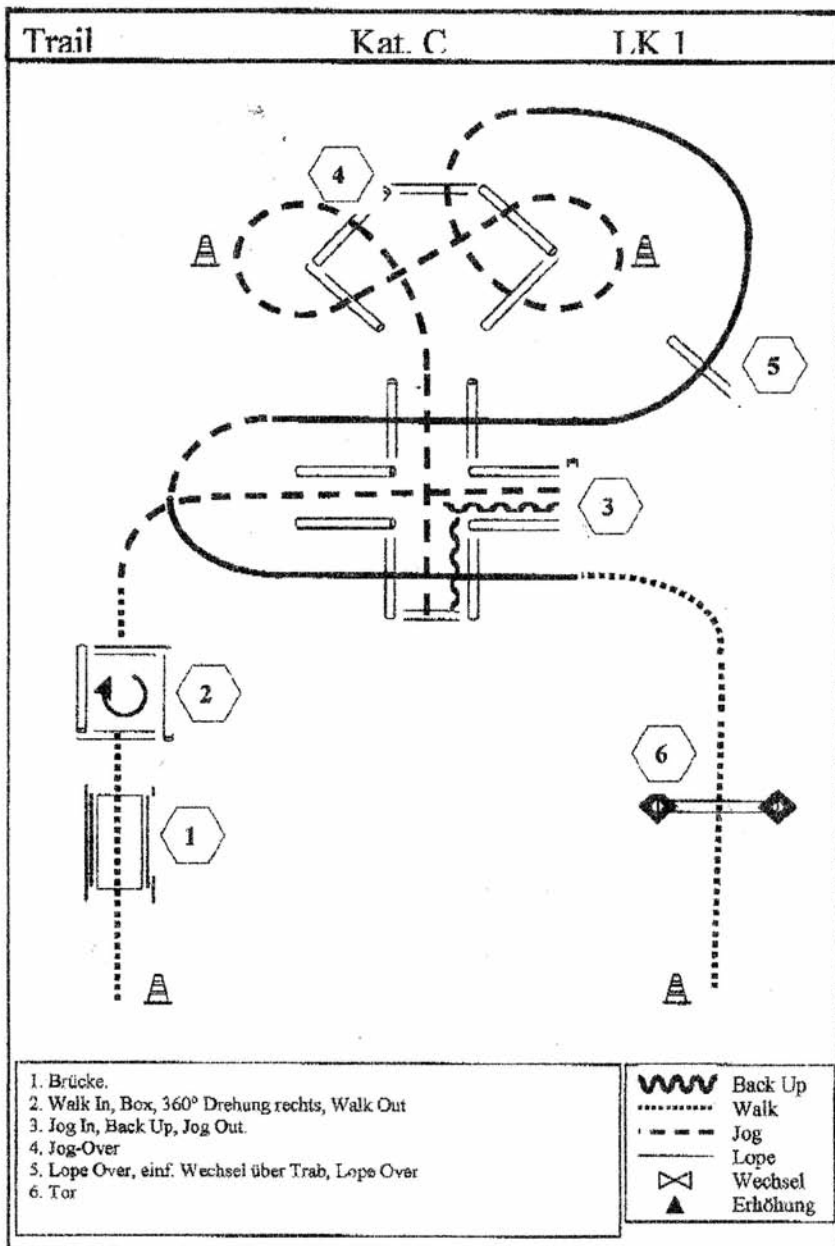


### Aufstellung bei Pylone 1

1. Schritt bis Pylone 2, Stop.
2. HHW 135° nach rechts.
3. Jog um Pylone 3, dann gerade auf den Richter zu.
6. Stop und Set up - Inspektion durch den Richter.
7. Verabschieden, Backup eine Pferdelänge, HHW 90° nach rechts.  
Im Jog zurück zum Line up

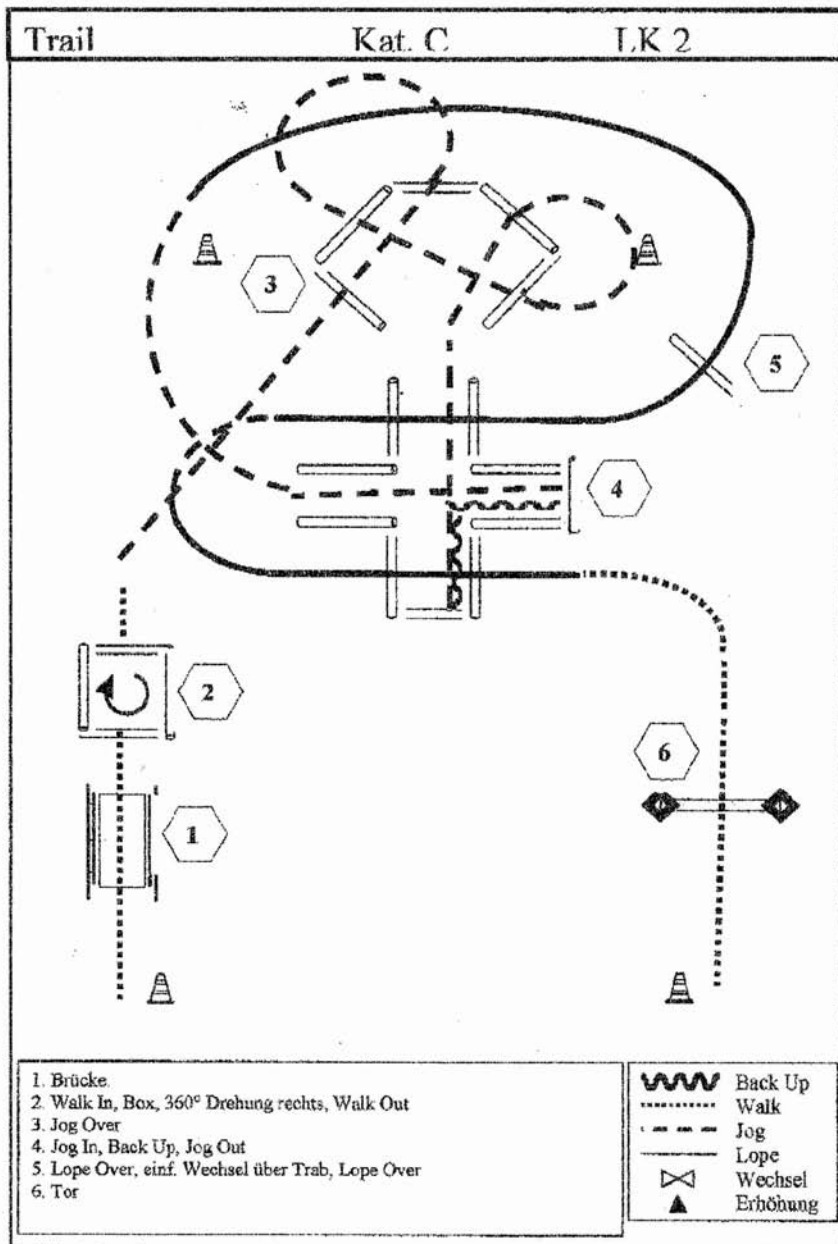
# EWU-C-Turnier Wenden 2015

## Trail LK 1



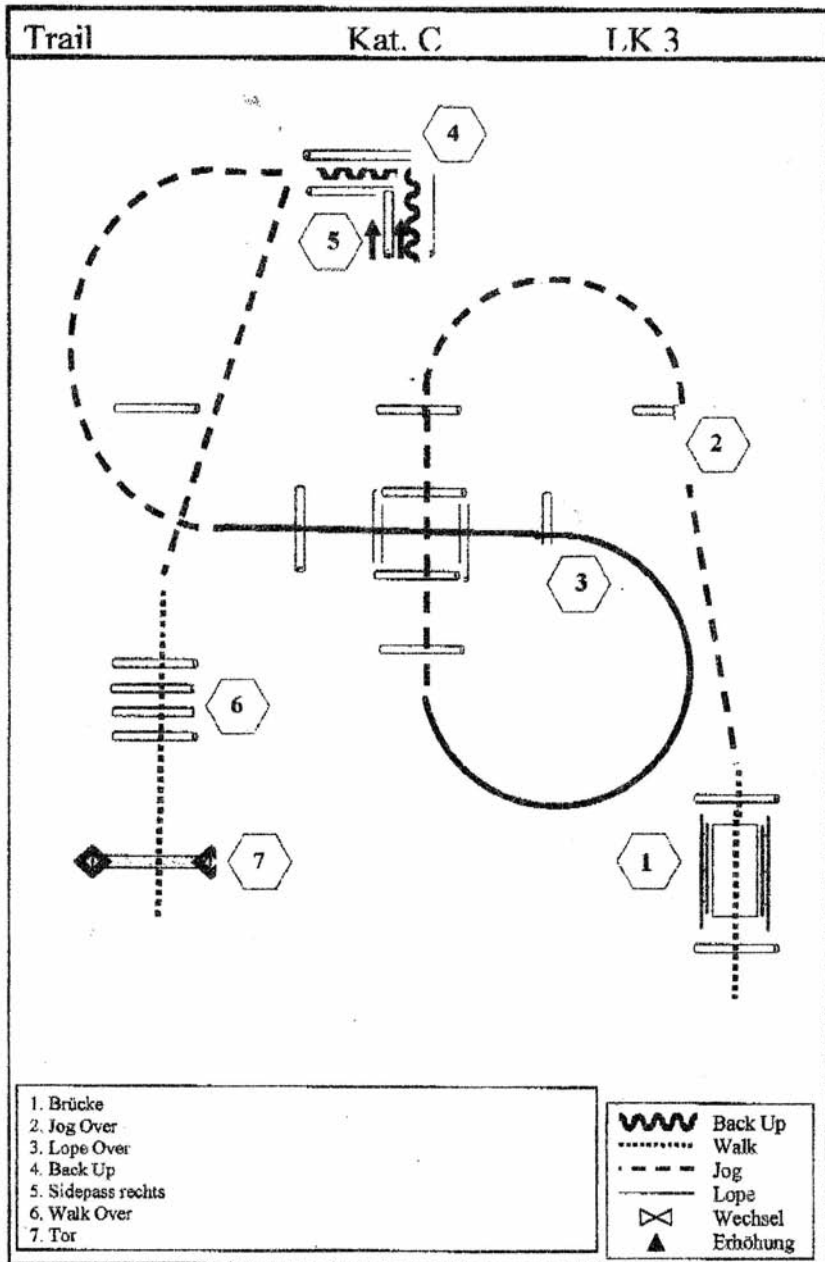
# EWU-C-Turnier Wenden 2015

## Trail LK 2



# EWU-C-Turnier Wenden 2015

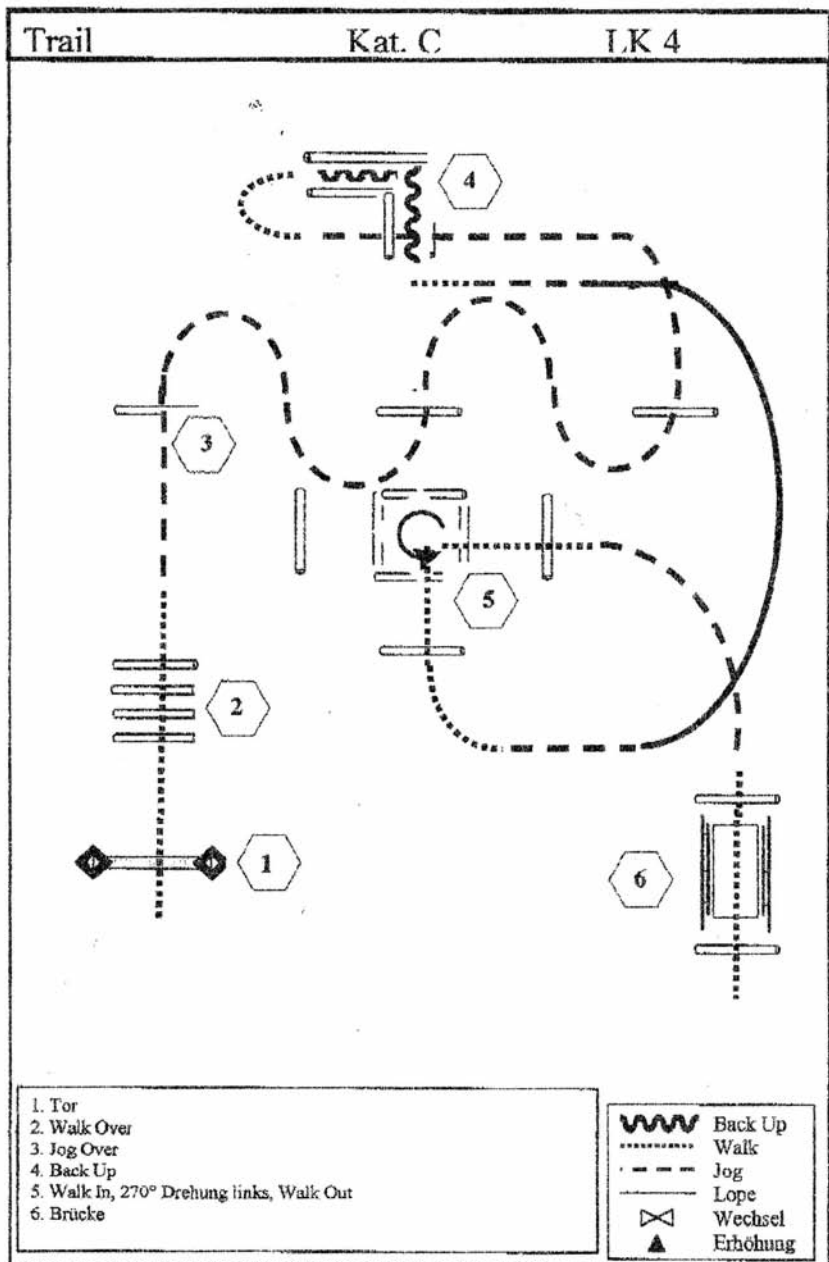
## Trail LK 3





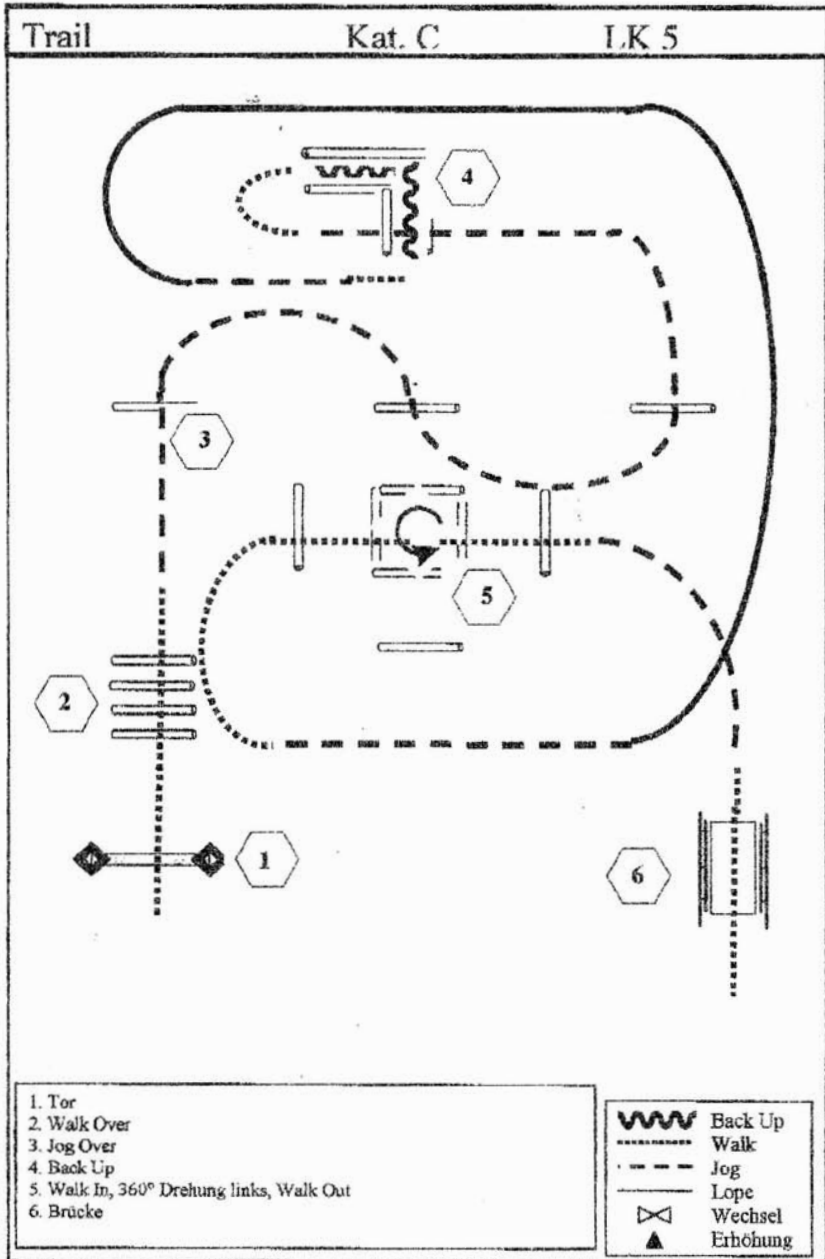
# EWU-C-Turnier Wenden 2015

## Trail LK 4



# EWU-C-Turnier Wenden 2015

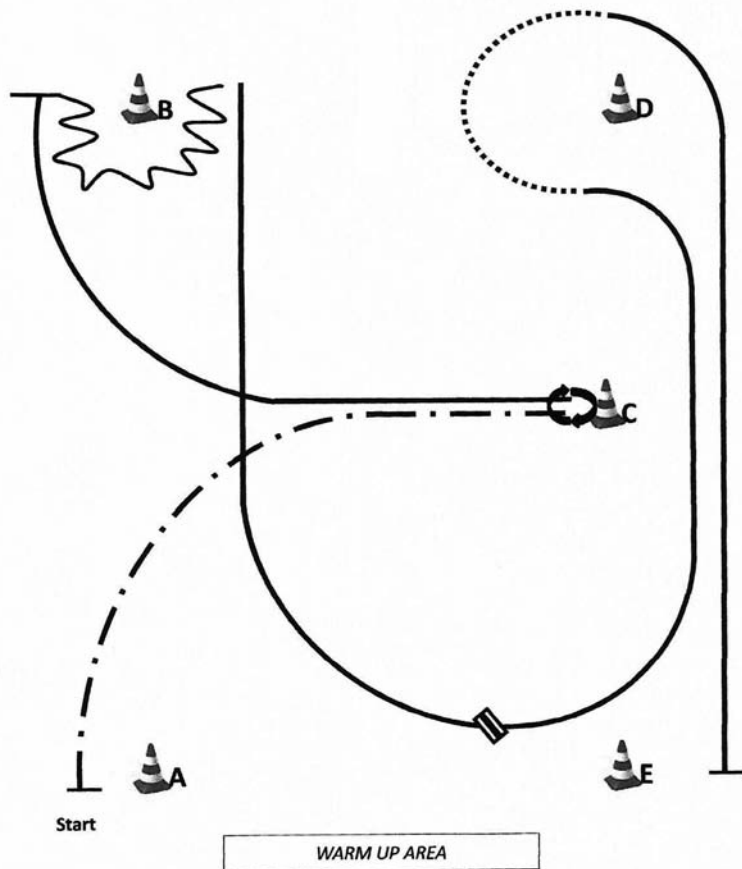
## Trail LK 5



# EWU-C-Turnier Wenden 2015

## Western Horsemanship LK 1/2 A+B

WHS LK 1/2 A/B



1. Be ready at A, ext. jog to C, stop, 540° turn (opt. r/l), right lope, stop
  2. Back around B, left lope, lead change, right lope.
  3. Walk, left lope to E, stop.
- Walk to warm up area.

	Back
	Lope
	Jog
	Ext. Jog
	Walk
	Lead change flying/simple

# EWU-C-Turnier Wenden 2015

## Western Horsemanship LK 3 A+B

Western Horsemanship	LK 3A/B										
<ol style="list-style-type: none"> <li>1. Von A nach B im Schritt. Anhalten, 360° HHW rechts Rückwärts richten bis A</li> <li>2. Bei A antraben, Jogvolte um C Zwischen E und F links angaloppieren 3/4 Galoppvolte um F und weiter bis C</li> <li>3. Bei C Trab und eine Trabvolte um E Im Trab weiter bis vor A Vor A Schritt und anhalten Im Schritt zurück ins Line-Up</li> </ol>	<table border="1" style="width: 100%; border-collapse: collapse;"> <tr> <td style="text-align: center; padding: 5px;"></td> <td>Back Up</td> </tr> <tr> <td style="text-align: center; padding: 5px;"></td> <td>Walk</td> </tr> <tr> <td style="text-align: center; padding: 5px;"></td> <td>Jog</td> </tr> <tr> <td style="text-align: center; padding: 5px;"></td> <td>Lope</td> </tr> <tr> <td style="text-align: center; padding: 5px;"></td> <td>Wechsel</td> </tr> </table>		Back Up		Walk		Jog		Lope		Wechsel
	Back Up										
	Walk										
	Jog										
	Lope										
	Wechsel										

# EWU-C-Turnier Wenden 2015

## Western Horsemanship LK 4 A+B

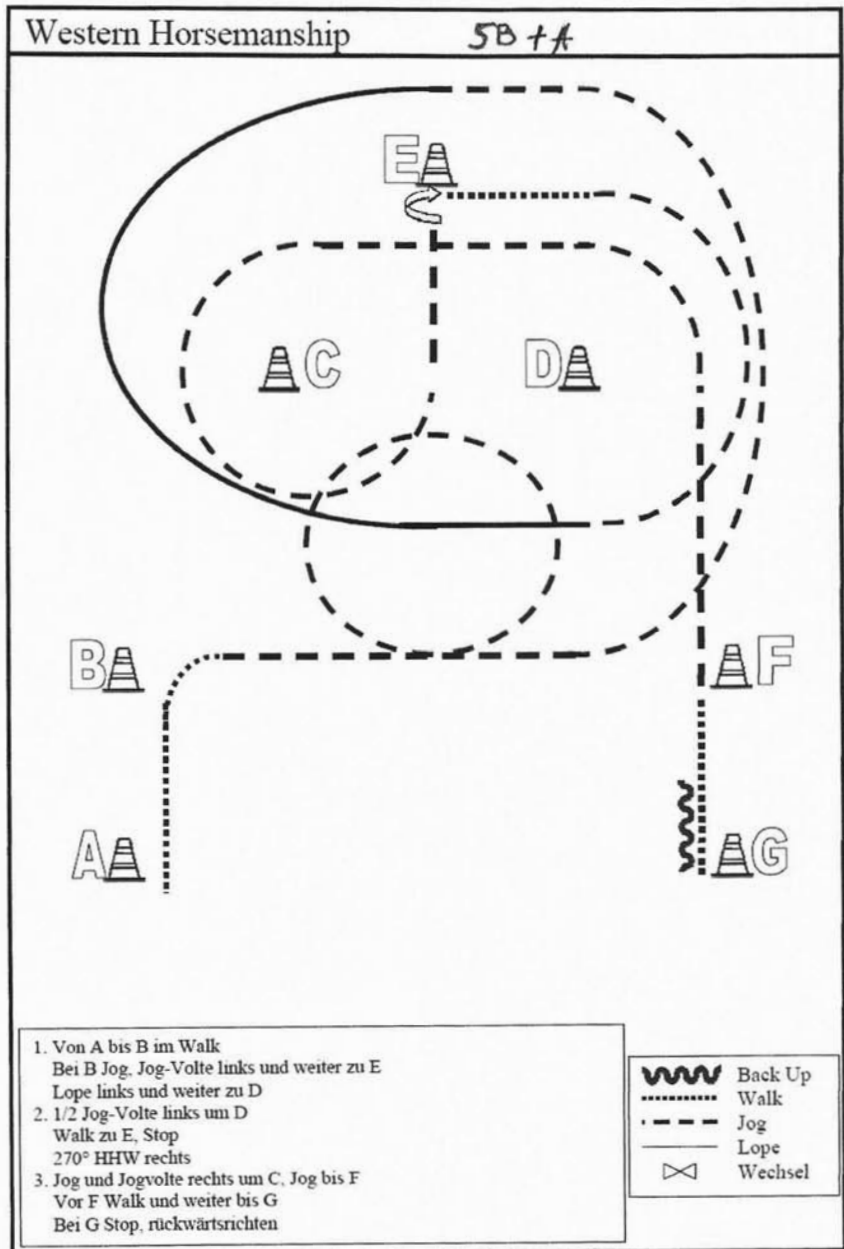
Western Horsemanship	LK 4 B/A
----------------------	----------

<ol style="list-style-type: none"> <li>1. Von A nach B im Schritt.  Rückwärts richten bis A  90° HHW rechts</li> <li>2. Bei A antraben, Trabvolte um C und weiter zu E  Bei E Linksgalopp und weiter zu F  Durchparieren zum Trab, Trab bis Höhe B</li> <li>3. 180° HHW links  Schritt bis D  Bei D antraben und weiter bis A  Im Schritt zurück ins Line-Up</li> </ol>	<table style="width: 100%; border-collapse: collapse;"> <tr> <td style="text-align: center;">~~~~~</td> <td>Back Up</td> </tr> <tr> <td style="text-align: center;">.....</td> <td>Walk</td> </tr> <tr> <td style="text-align: center;">- - - - -</td> <td>Jog</td> </tr> <tr> <td style="text-align: center;">—————</td> <td>Lope</td> </tr> <tr> <td style="text-align: center;">⊗</td> <td>Wechsel</td> </tr> </table>	~~~~~	Back Up	.....	Walk	- - - - -	Jog	—————	Lope	⊗	Wechsel
~~~~~	Back Up										
.....	Walk										
- - - - -	Jog										
—————	Lope										
⊗	Wechsel										

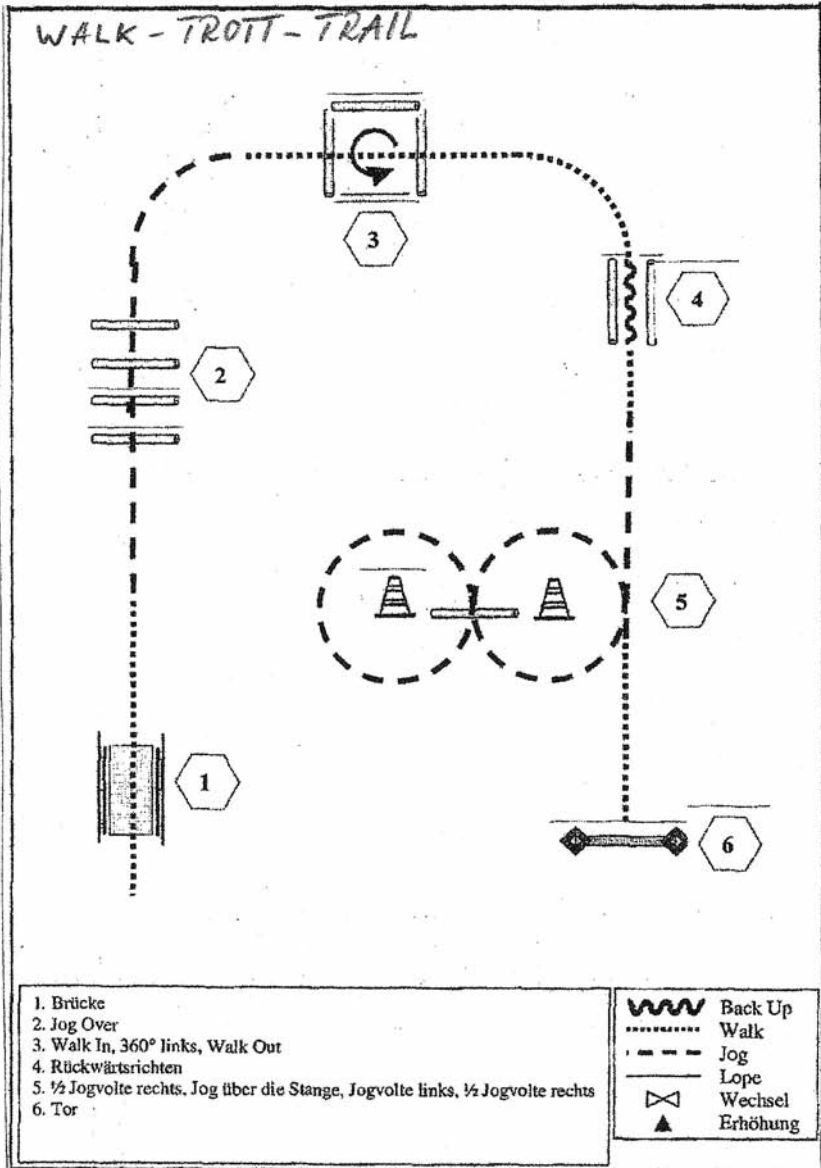
# EWU-C-Turnier Wenden 2015

## Western Horsemanship LK 5 A+B



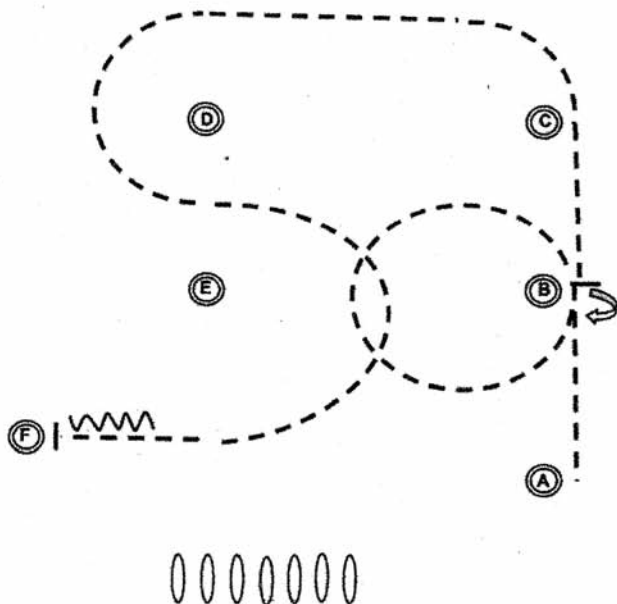
# EWU-C-Turnier Wenden 2015

## Trail Walk Trot



# EWU-C-Turnier Wenden 2015

## Western Horsemanship Walk Trot Ü19/Ü40 Jahre



- 1) Von A aus dem Stand antraben bis B.  
Bei B eine Jog-Volte links, bei B anhalten.
- 2) 360° HHW rechts, dann Trab
- 3) Im Trab Schlangenlinien bis vor F.  
Bei F anhalten und mindestens eine Pferdelänge rückwärtsrichten

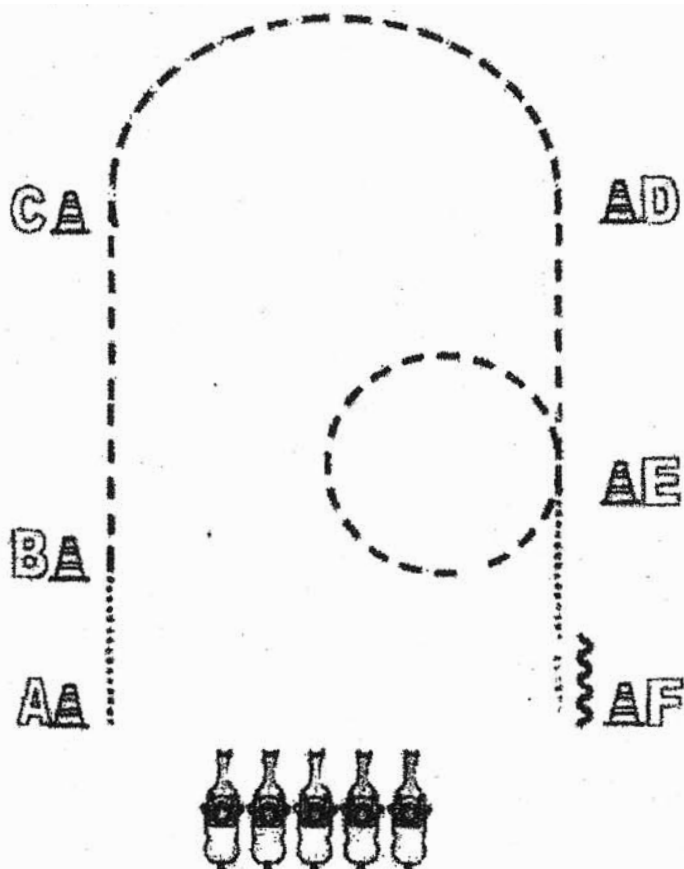
Im Schritt zurück ins Line Up

walk / Schritt	.....
Jog / Trab	- - - -
extended Jog / verstärkter Trab	- . - .
Lope / Galopp	————
Back / Rückwärts	~~~~~
Marker	Ⓐ



# EWU-C-Turnier Wenden 2015

## Western Horsemanship Walk Trot bis 19 Jahre



1. Beginnend bei A im Schritt bis B, bei B austraben bis D
2. Bei E eine Jug-Volte rechts, dann Schritt bis F. Bei F anhalten und mind. 1 Pferdelänge rückwärts richten im Schritt zurück ins Line Up.