

**Zeitplan**

**EWU-Turnier: C Grabau**

**Veranstaltungstag: Samstag, 15.07.2017**

<b>Begin</b>	<b>Prüfung</b>	<b>Prüfungsbezeichnung</b>	<b>Dauer</b>	<b>Ende</b>	<b>Starts</b>
08:30	LK 5B SSH	Showmanship at Halter	00:15	08:45	4
08:45	LK 4B SSH	Showmanship at Halter	00:15	09:00	4
09:00	LK 4/5 A SSH	Showmanship at Halter	00:15	09:15	5
09:15	LK 3A SSH	Showmanship at Halter	00:20	09:35	6
09:35	LK 2 WPL	Western Pleasure	00:20	09:55	9
09:55	LK 1 WPL	Western Pleasure	00:15	10:10	6
10:10	LK 4/5 B TH	Trail	00:35	10:45	9
10:45	LK 4/5 A TH	Trail	00:35	11:20	9
11:20	LK 3A TH	Trail	00:45	12:05	15
<b>12:05</b>	<b>Pause</b>	<b>Mittagspause</b>	<b>00:45</b>	<b>12:50</b>	
12:50	FZ	Führzügelklasse	00:15	13:05	5
13:05	LK 3B WPL	Western Pleasure	00:15	13:20	5
13:20	LK 3A WPL	Western Pleasure	00:30	13:50	15
13:50	WT Horsemanship	Walk Trot Horsemanship	00:15	14:05	3
14:05	LK 4A RN	Reining	00:25	14:30	5
14:30	LK 1/2 A sen	Senior Superhorse	00:30	15:00	5
SUHO anschl	LK 2 WHS	Western Horsemanship	00:25	15:25	8
anschl	LK 1 WHS	Western Horsemanship	00:20	15:45	6
anschl	LK 3B WHS	Western Horsemanship	00:15	16:00	5
anschl	LK 3A WHS	Western Horsemanship	00:40	16:40	17
anschl	LK 2A RR	Ranch Riding	00:20	17:00	6
anschl	LK 1A RR	Ranch Riding	00:20	17:20	7
anschl	LK 1-3 B RR	Ranch Riding	00:20	17:40	6



## Zeitplan

### EWU-Turnier: C Grabau

**Veranstaltungstag: Sonntag, 16.07.2017**

Begin	Prüfung	Prüfungsbezeichnung	Dauer	Ende	Starts
08:30	LK 1/2 A SSH	Showmanship at Halter	00:15	08:45	4
08:00	LK 1/2 A SSH	Showmanship at Halter	00:20	08:20	9
08:20	LK 1-3 B SSH	Showmanship at Halter	00:15	08:35	6
08:35	LK 4A WHS	Western Horsemanship	00:30	09:05	14
09:05	LK 4B WHS	Western Horsemanship	00:20	09:25	10
09:25	LK 5B WHS	Western Horsemanship	00:10	09:35	3
09:35	LK 5A WHS	Western Horsemanship	00:20	09:55	7
09:55	Sonderprüfung	Greenhorse Basis	00:25	10:20	4
10:20	LK 1-3 B TH	Trail	00:25	10:45	9
10:45	LK 2A TH	Trail	00:25	11:10	8
11:10	LK 1 TH	Trail	00:20	11:30	7
11:30	LK 5B WPL	Western Pleasure	00:10	11:40	3
11:40	LK 5A WPL	Western Pleasure	00:15	11:55	7
11:55	WT Pleasure	Walk Trot Pleasure	00:15	12:10	6
<b>12:10</b>	<b>Pause</b>	<b>Mittagspause</b>	<b>00:30</b>	<b>12:40</b>	
anschl	Sonderprüfung	Ranch Trail	00:55	13:35	14
anschl	LK 1 WR	Western Riding	00:15	13:50	3
anschl	LK 4B WPL	Western Pleasure	00:15	14:05	7
anschl	LK 4A WPL	Western Pleasure	00:20	14:25	11
anschl	LK 1/2 RN	Reining	00:30	14:55	6
anschl	LK 3A RN	Reining	00:45	15:40	10
anschl	LK 4B RR	Ranch Riding	00:35	16:15	11
anschl	LK 4A RR	Ranch Riding	00:40	16:55	14
anschl	LK 5A RR	Ranch Riding	00:15	17:10	4
anschl	LK 3A RR	Ranch Riding	00:30	17:40	12

---

### Öffnungszeiten Meldestelle:

#### **Freitag 14.07.2017**

17:00 . 19:30 Uhr

#### **Samstag 15.07.2017**

7:00 Uhr . Ende der letzten Prüfung

#### **Sonntag 16.07.2017**

7:00 Uhr . Turnierende

Die Meldestelle ist während der Mittagspausen geschlossen.

### Abreiten:

Freitag: Freies Abreiten.

Samstag: 7:00 Uhr . 1 Stunde nach der letzten Prüfung

Sonntag: 7:00 Uhr- Turnierende

## Pattern C-Turnier Grabau 2017 Prüfung

## Pattern

LK 4 RN

# 14

LK 3 RN

# 6

LK 1/2 RN

# 5

LK 1 WR

# 5

LK 1/2 A SUHO

# 4



Tierarztpraxis Neßmann



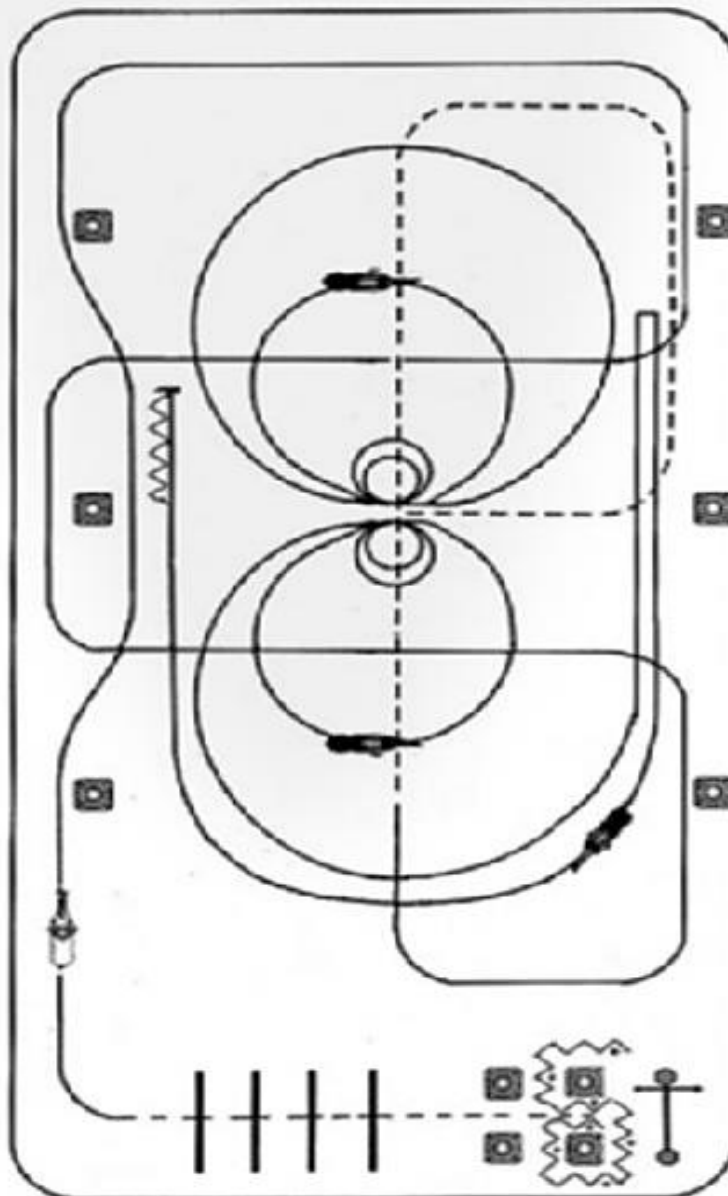
## Ihre Tierarztpraxis für Klein- und Großtiere

- ✓ Operationen
- ✓ Impfungen
- ✓ Zahnheilkunde
- ✓ Physiotherapie
- ✓ Alters-Check-Up
- ✓ vieles mehr

[www.Tierarztpraxis-Nessmann.de](http://www.Tierarztpraxis-Nessmann.de)

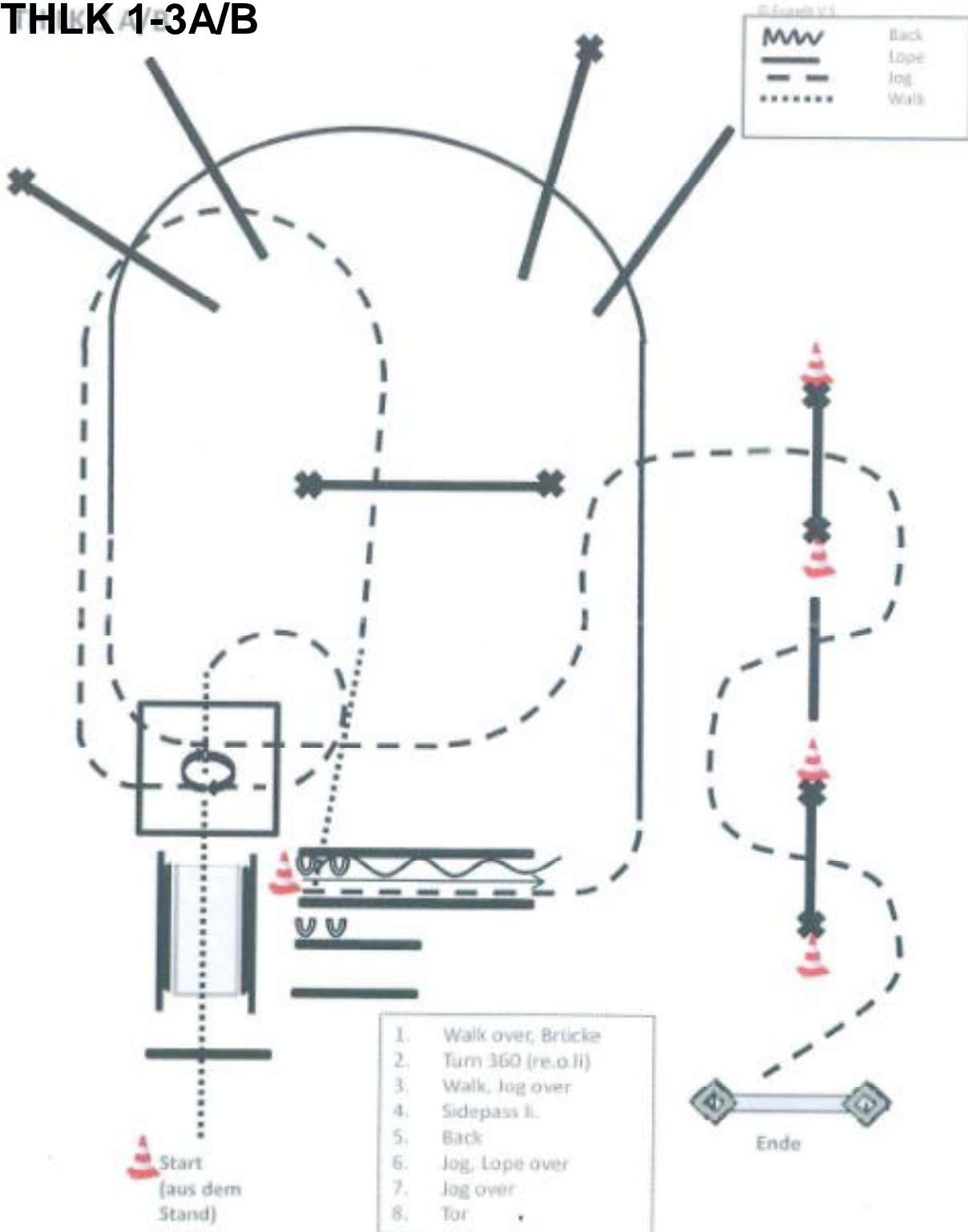
Sandkamp 7 | 23843 Bad Oldesloe | Tel. 04531 - 18 14 24

§ 7706  
Superhorse-Pattern 4



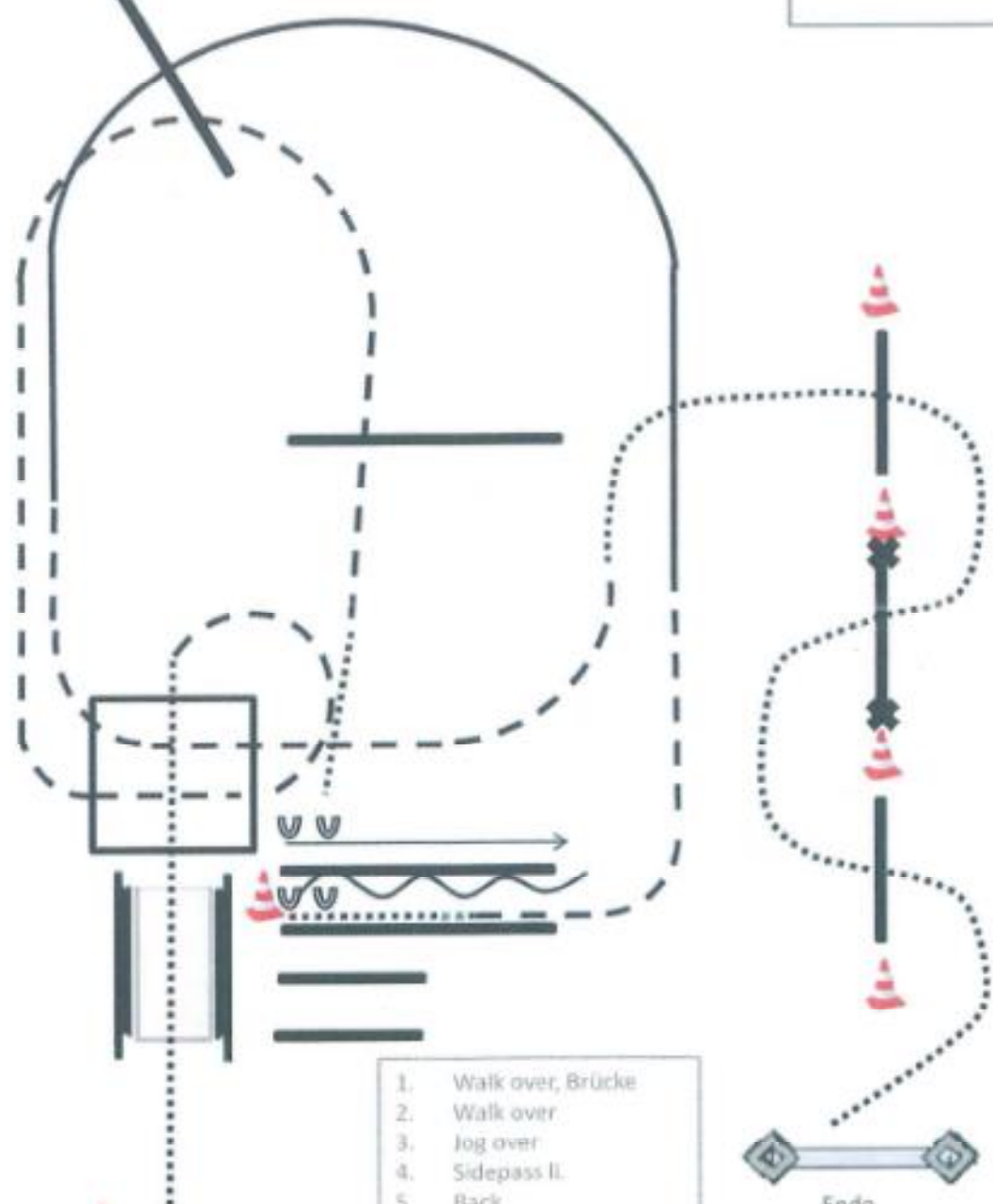
1. Öffnen, Durchreiten und Schließen des Tores (Türgriff rechts)
2. rückwärtsrichten um die Pylonen
3. antraben zwischen den Pylonen durch, über die Stangen
4. nach den Stangen angaloppieren zum Rechtsgalopp
5. 2 fliegende Galoppwechsel auf der langen Seite, 2 fliegende Galoppwechsel mit Seitenwechsel
6. an der kurzen Seite abwenden, in Höhe des ersten Markers Übergang zum Jog bis zur gegenüberliegenden kurzen Seite, rechts abwenden bis zum Mittelmarker, weiter bis zum Mittelpunkt.
7. hier stoppen, 2 Spins rechts
8. 2 Zirkel rechts: 1. groß und schnell, 2. klein und langsam
9. stoppen, 2 Spins links
10. 1 3/4 Zirkel links: 1. klein und langsam, 2. nicht schließen und Rundown bis hinter den Mittelmarker, Stop, Rollback rechts (mindestens 3 Meter von der Bande entfernt)
11. zurück auf den vorherigen Zirkel, gerader Run down, zwischen dem Mittelmarker und dem Endmarker Stop, mindestens 3 Meter rückwärtsrichten.

# THLK 1-3A/B



TH LK 4/5A, 4/5B

	Back
	Lope
	Jog
	Walk



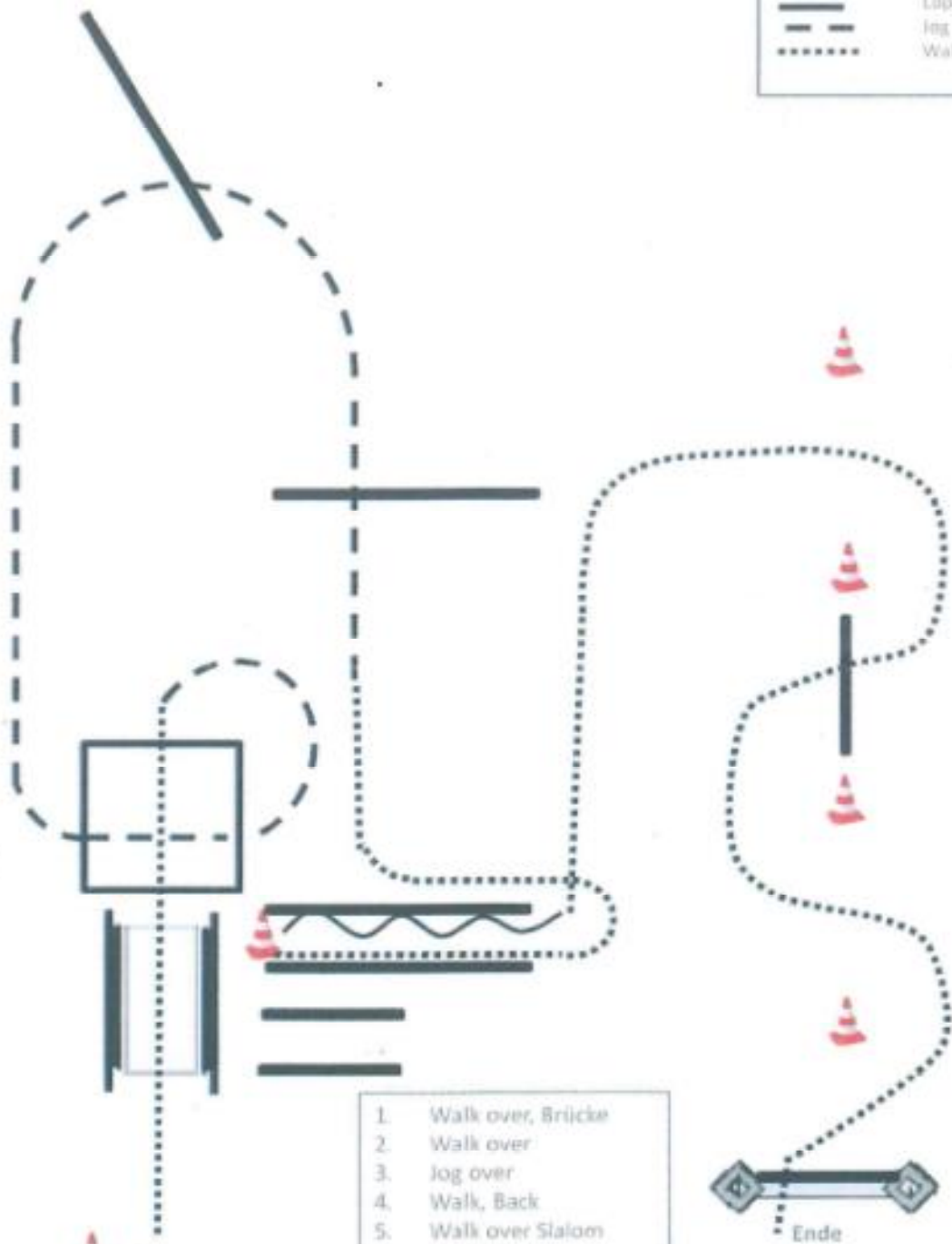
1. Walk over, Brücke
2. Walk over
3. Jog over
4. Sidepass II.
5. Back
6. Walk, Jog, Lope over
7. Jog over
8. Walk over
9. Tor.

Ende

TH W/T

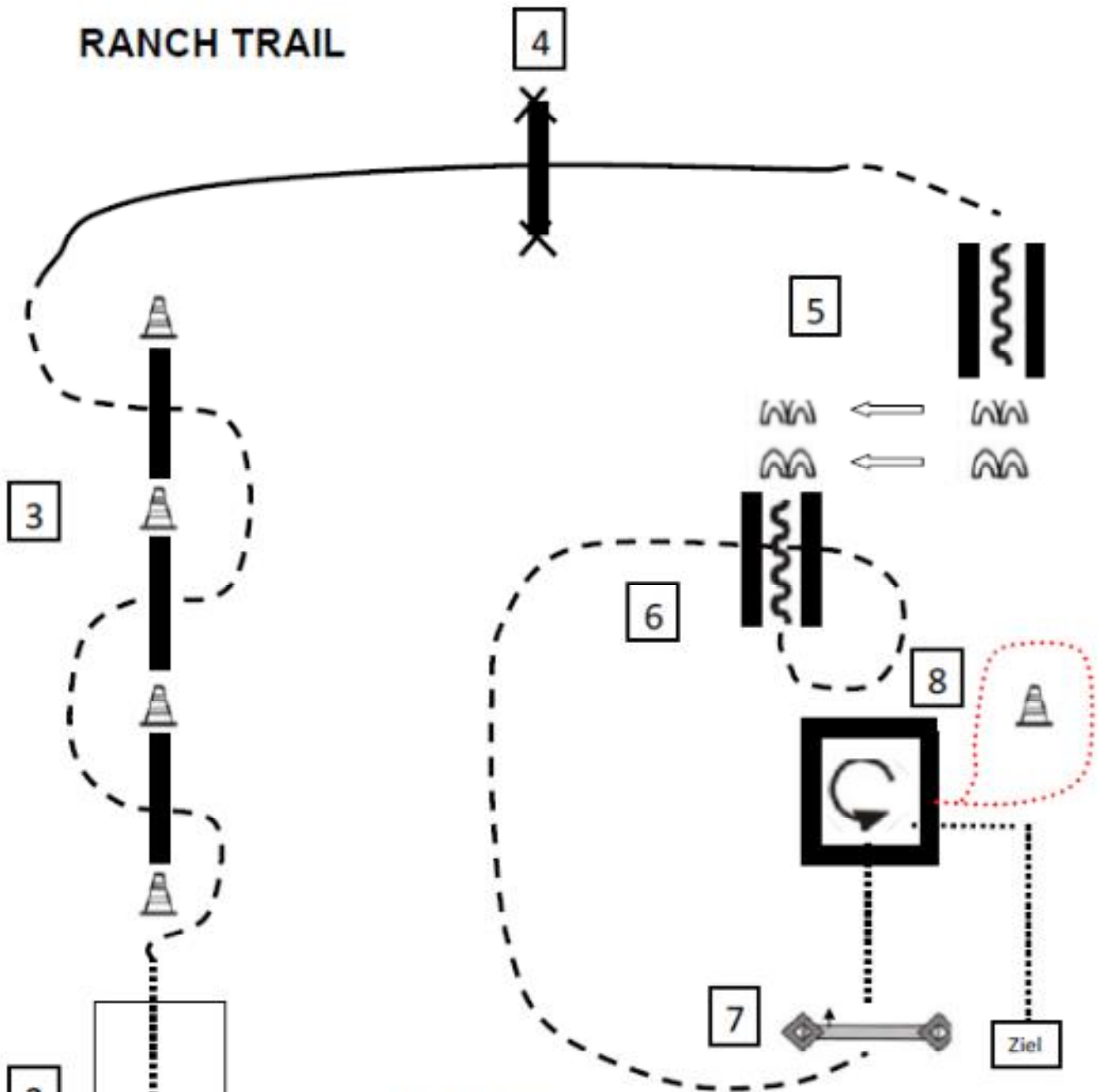
© Zentilli v.a.

	Back
	Lope
	Jog
	Walk



1. Walk over, Brücke
2. Walk over
3. Jog over
4. Walk, Back
5. Walk over Slalom
6. Offenes Tor durchreiten über Stange, anhalten

RANCH TRAIL



- 1 Walk Over
- 2 Brücke
- 3 Trot Serpentine
- 4 Sprung im Lope RL, Trot
- 5 Back Up, Sidepass left, Back Up
- 6 Trot Over
- 7 Tor

-  Back Up
-  Walk
-  Trot
-  Lope

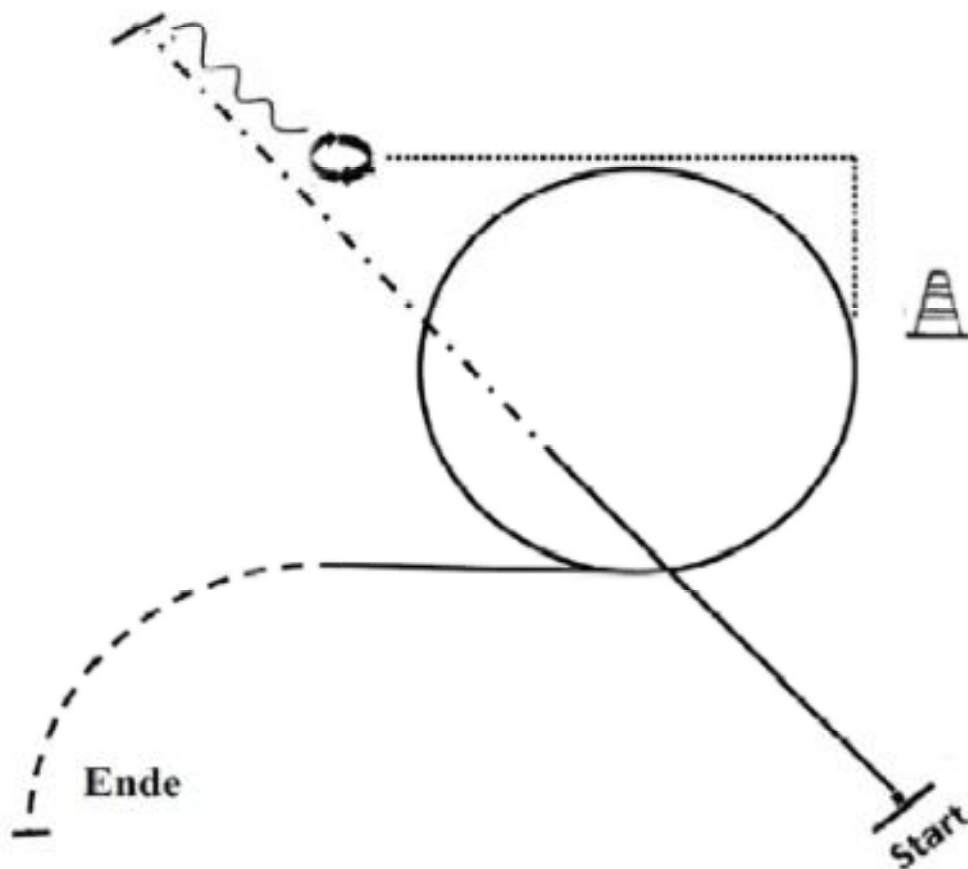
8 Walk In Box, Turn left 270°, Absteigen und zu Fuß um die Pylone laufen, wobei das Pferd in der Box bleibt (Ground Tying), anschließend das Pferd abholen, aus der Box zum Ziel und aus der Arena führen








LK 1/2 A/B WHS

Western Horsemanship

LK 1/2



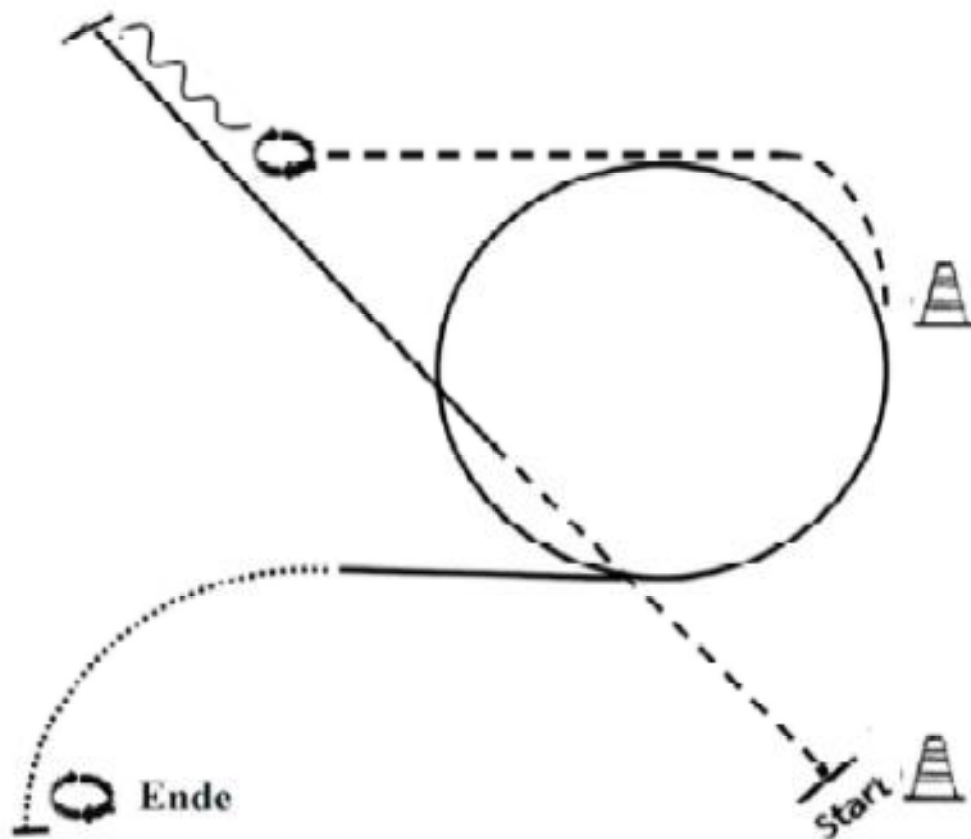
1. Beginn aus dem Stand, Linksgalopp, Extended Jog, Stop
  2. Backup, HHW 230° links
  3. Walk um die Ecke
  4. Rechtsgalopp
  5. Jog, Stop
- Im Walk zurück in den Warm Up-Bereich.

	Back
	Lope
	Jog
	Ext. Jog
	Walk

## LK 3 A/B WHS

Western Horsemanship

LK 3



1. Beginn aus dem Stand, Jog, Linksgalopp, Stop






2. Backup, IIIW 230° links, Jog

3. Rechtsgalopp

4. Walk, Stop

5. IIIW 360° rechts, Verharren

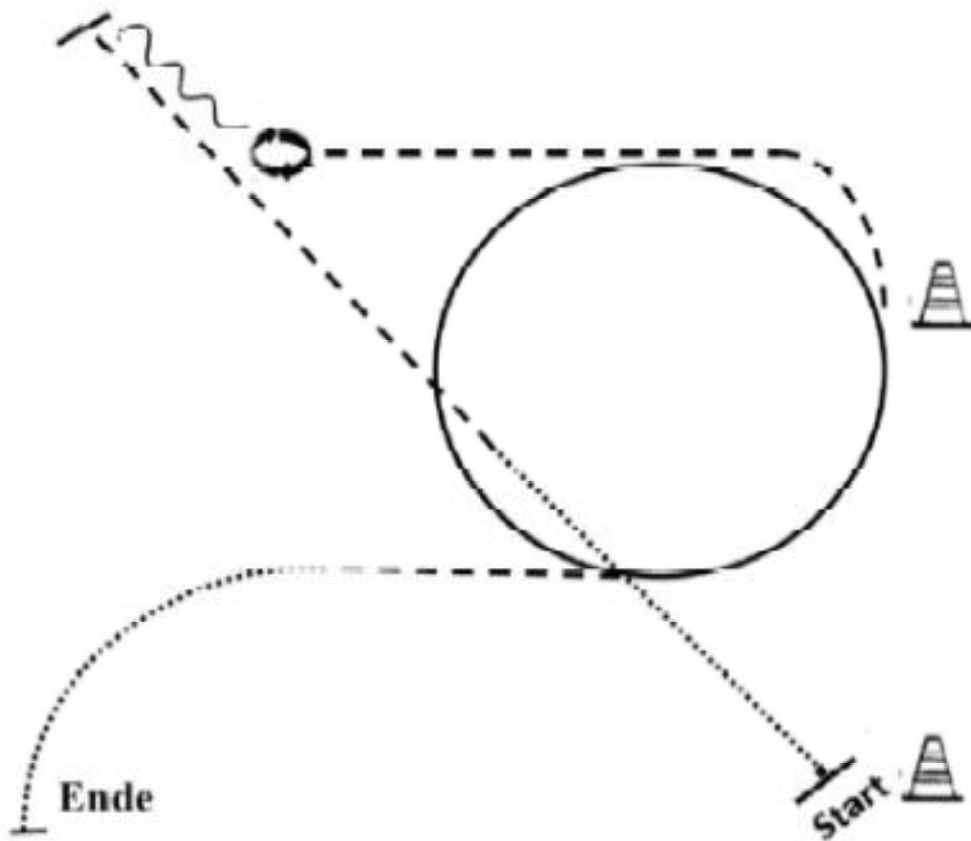
Im Walk zurück in den Warm Up-Bereich.

	Sack
	Lope
	Jog
	Ext. Jog
	Walk

## LK 4/5 A/B WHS

Western Horsemanship

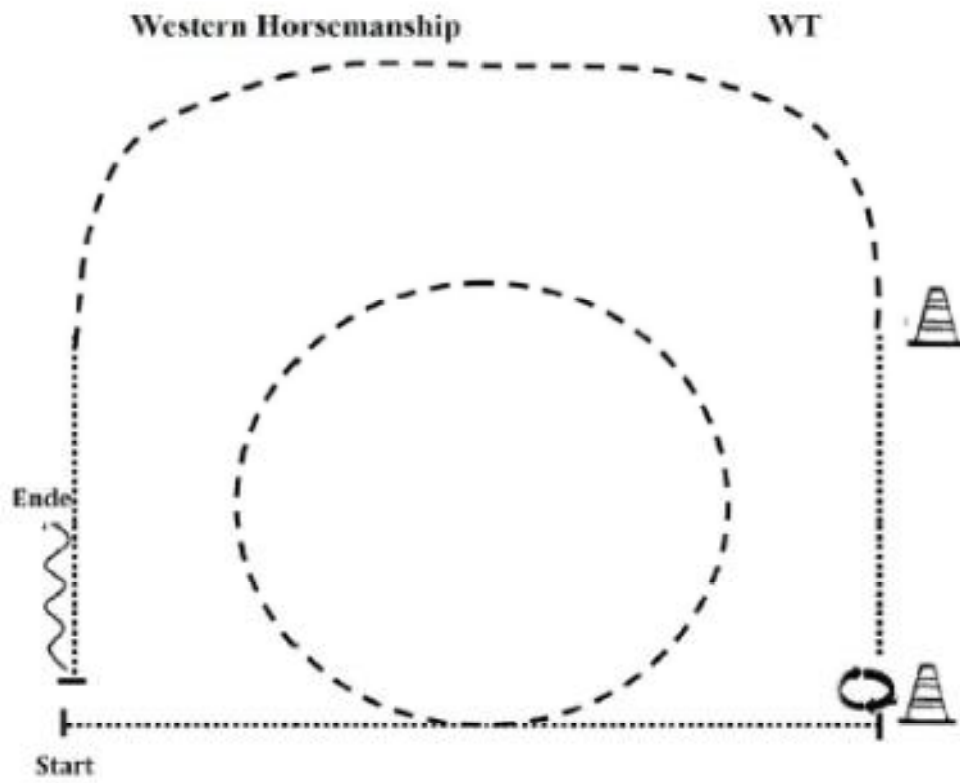
LK 4/5








1. Beginn aus dem Stand, Walk, Jog, Stop
  2. Backlap
  3. HHW 135° rechts, Jog
  4. Rechtsgalopp
  5. Jog, Walk, Stop, Verharren
- Im Walk zurück in den Warm Up-Bereich

	Rack
	Jog
	Ext. Jog
	Walk

WT WHS

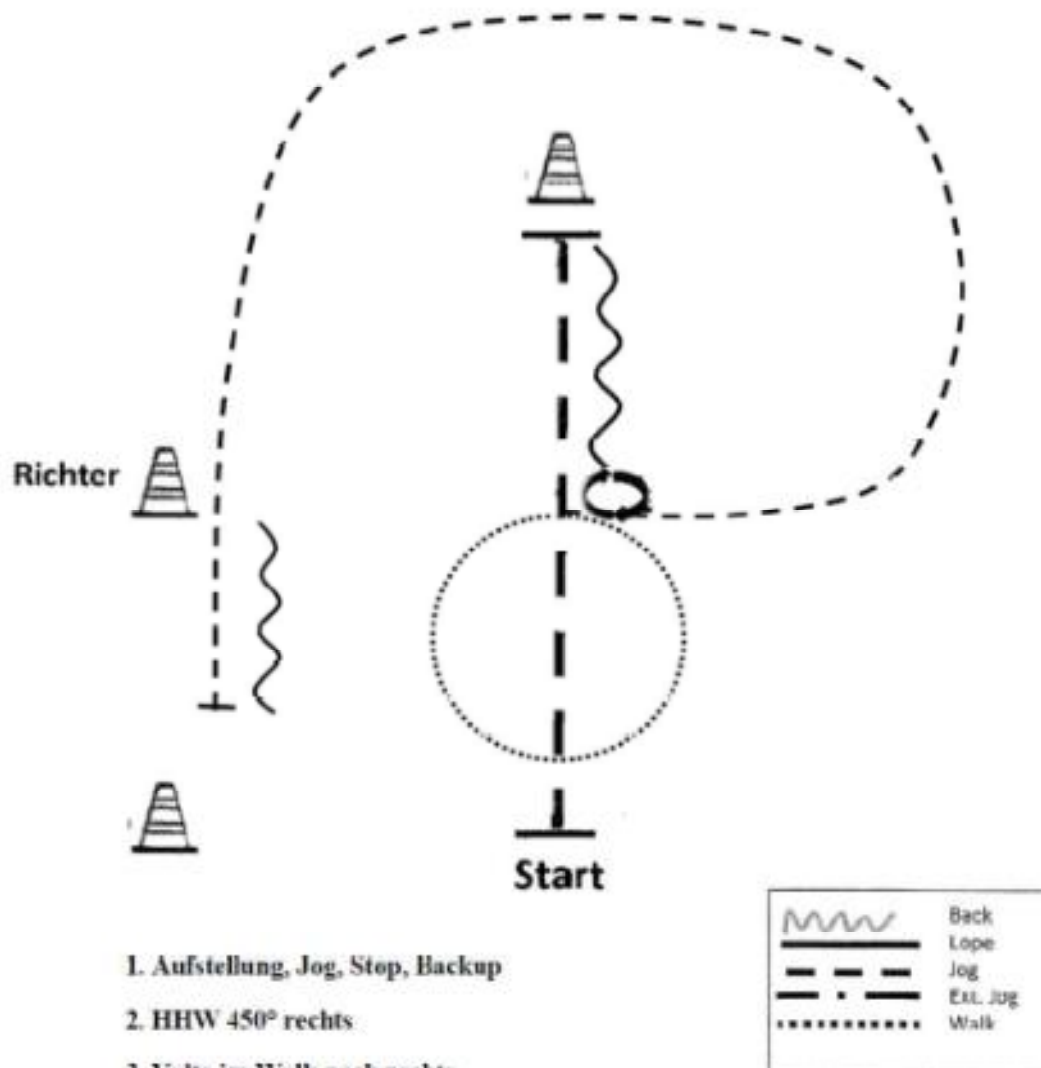


1. Beginn aus dem Stand, Schritt, Antraben
  2. Volte nach links im Trab, weiter im Schritt, Stop
  3. HHW 90° links, Schritt
  4. Trab, Schritt
  5. Stop, Backup (ca. eine Pferdelänge), Verharren
- Im Walk zurück in den Warm Up-Bereich.

	Back
	Lope
	Jog
	Ext. Jog
	Walk

## SSH LK 1/2 A

### Showmanship at Halter



1. Aufstellung, Jog, Stop, Backup

2. HHW 450° rechts

3. Volte im Walk nach rechts

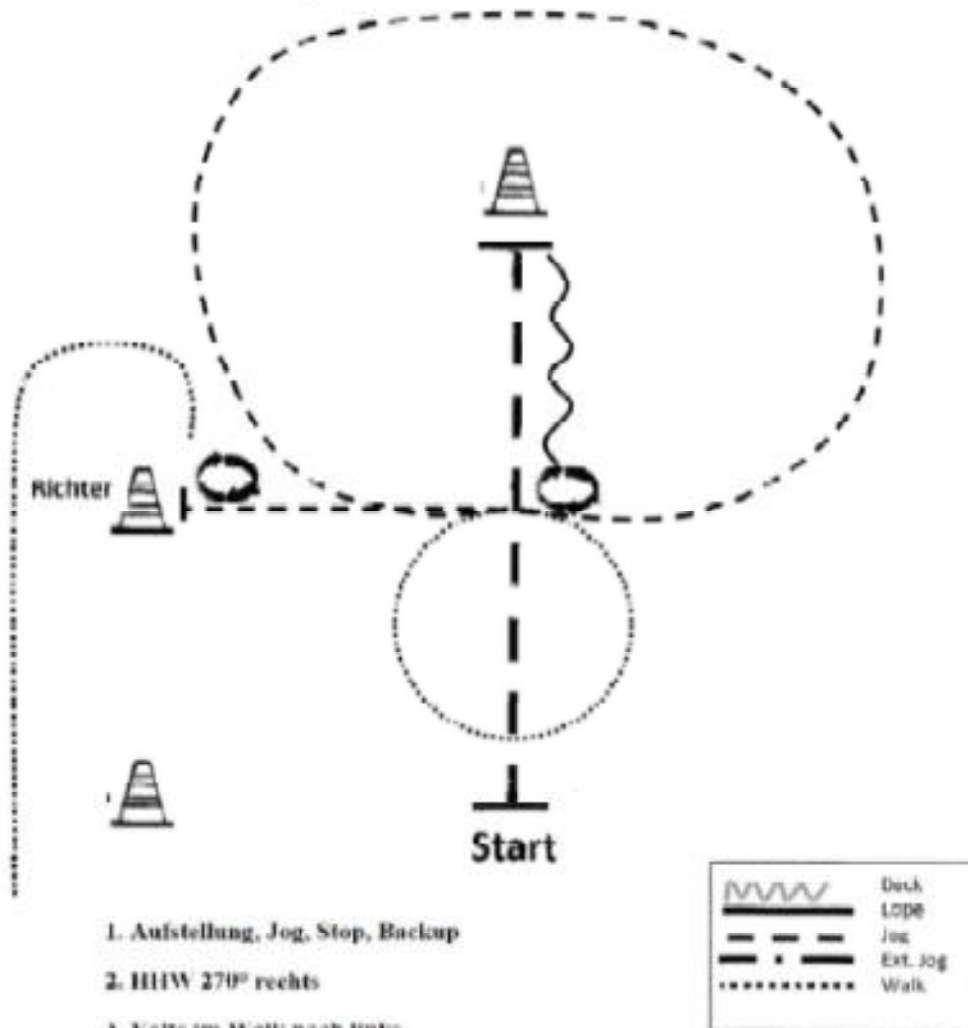
4. Jog, Stop, Backup bis die Hinterhand auf Höhe des Richters ist

5. Set Up

Im Walk zurück in den Warm Up-Bereich.

## SSH LK 1-3 B und LK 3A

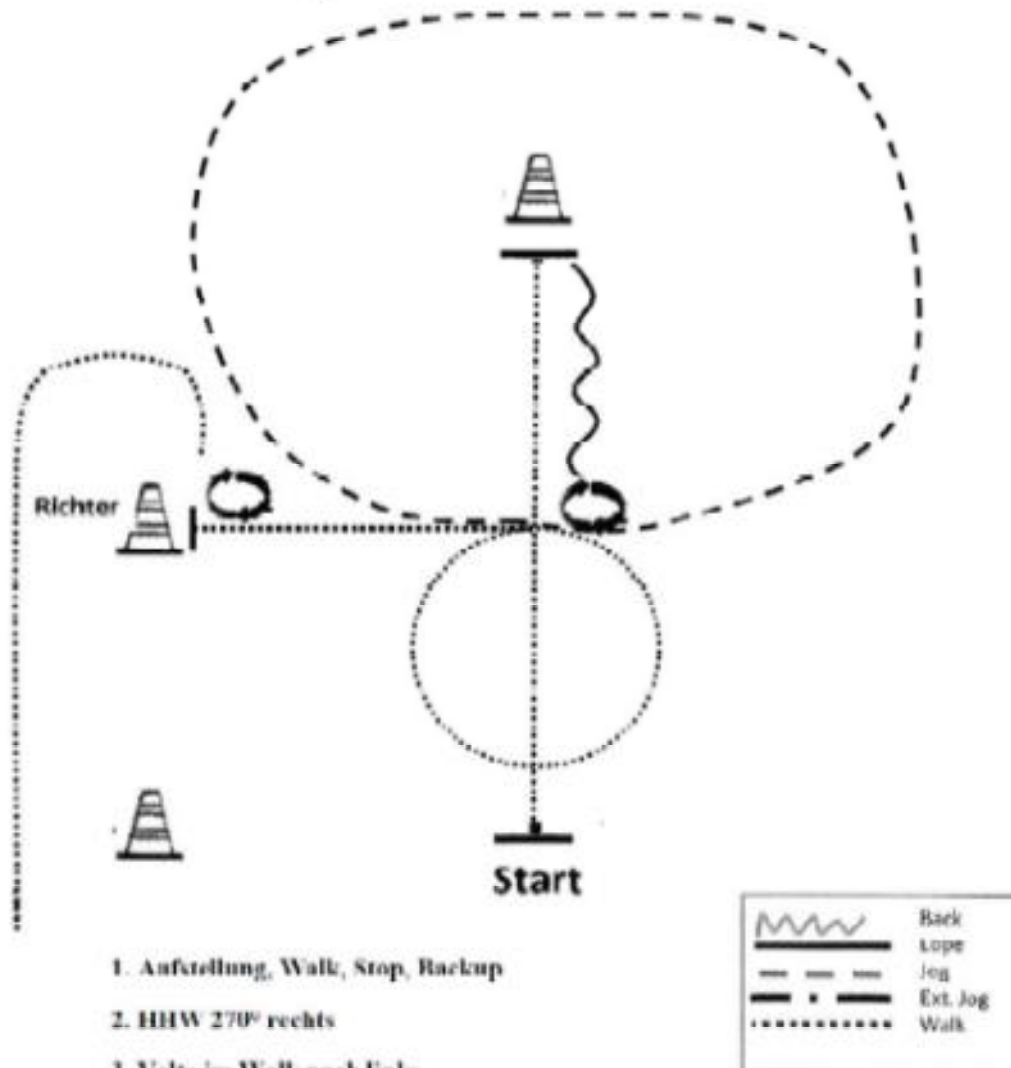
### Showmanship at Halter



# SSH LK 4/5 A

## Showmanship at Halter

LK 4/5



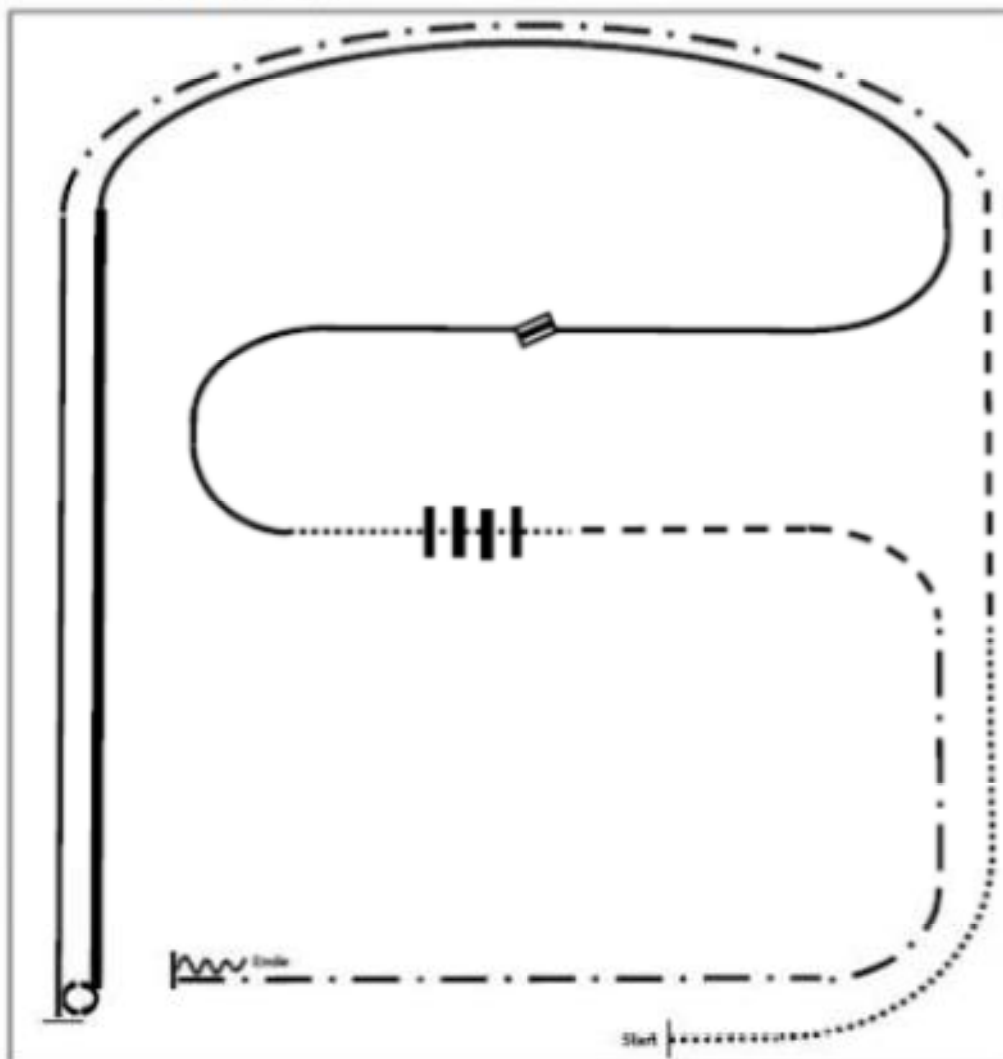
1. Aufstellung, Walk, Stop, Backup
  2. HHW 270° rechts
  3. Volte im Walk nach links
  4. Jog, Walk, Stop, Set Up
  5. HHW 90° rechts
- Im Walk zurück in den Warm Up-Bereich.

# LK 1 A RR




2015 Ranch Riding Pattern 2 (Arenagröße mind. 20x40):  
QLK 1/2 A/B

01/2018



- 1.Walk
- 2.Trot
- 3.Ext. Trot
- 4.Lope left lead
- 5.Stop, turn right 90°
- 6.Ext. Lope right lead
- 7.Lope right lead

- 8.Change leads, Lope left lead
- 9.Walk
- 10.Walk over
- 11.Trot
- 12.Ext. Trot
- 13.Stop, Back



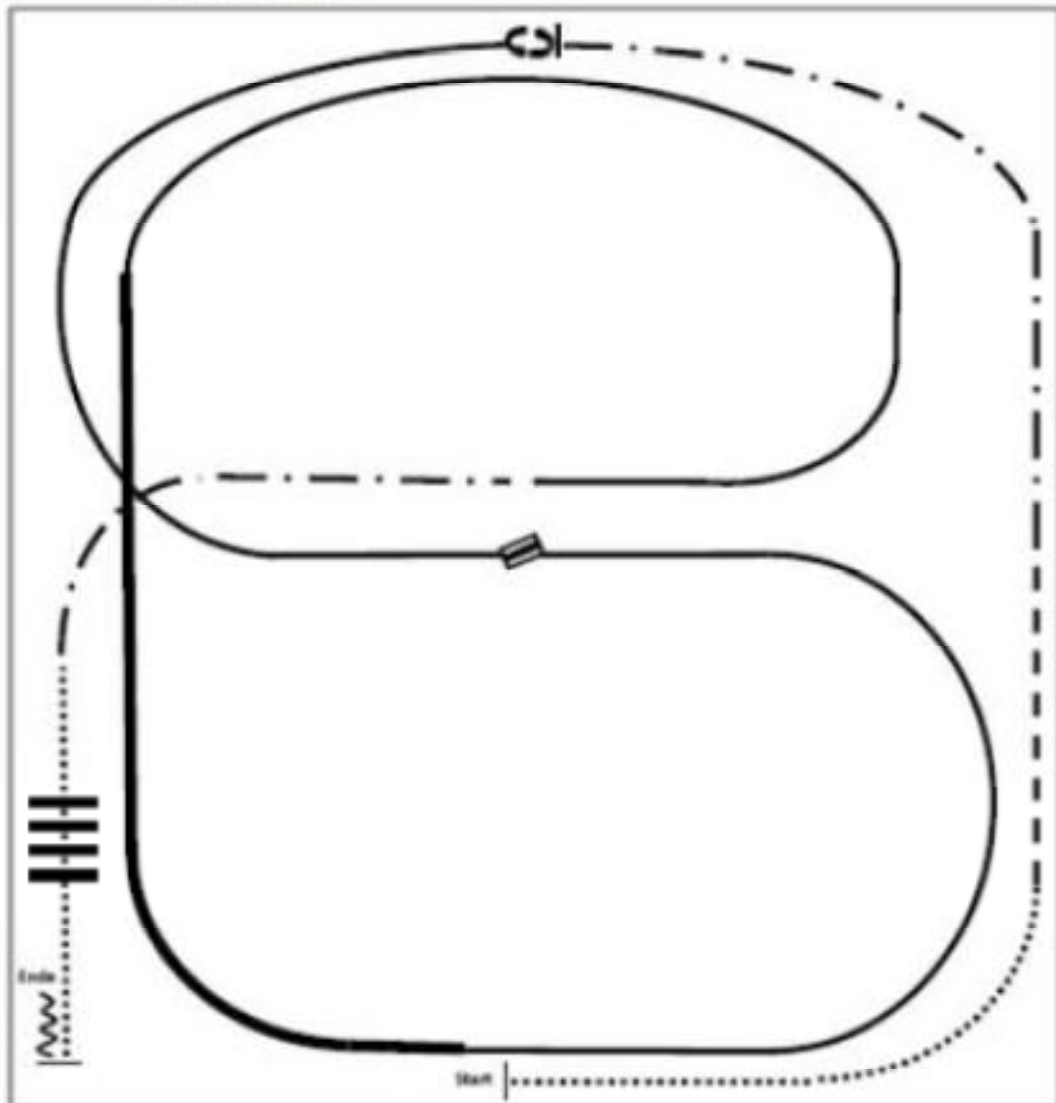


## LK 2 A RR




2015 Ranch Riding Pattern 1 (Arenagröße mind. 20x40):  
Q LK 1/2 A/B

05/2015



- 1.Walk
- 2.Trot
- 3.Ext. Trot, Stop
- 4.Turn left 360°
- 5.Lope left lead
- 6.Change leads
- 7.Lope right lead

- 8.Ext. Lope right lead
- 9.Lope right lead
- 10.Ext. Trot
- 11.Walk over
- 12.Stop, Back

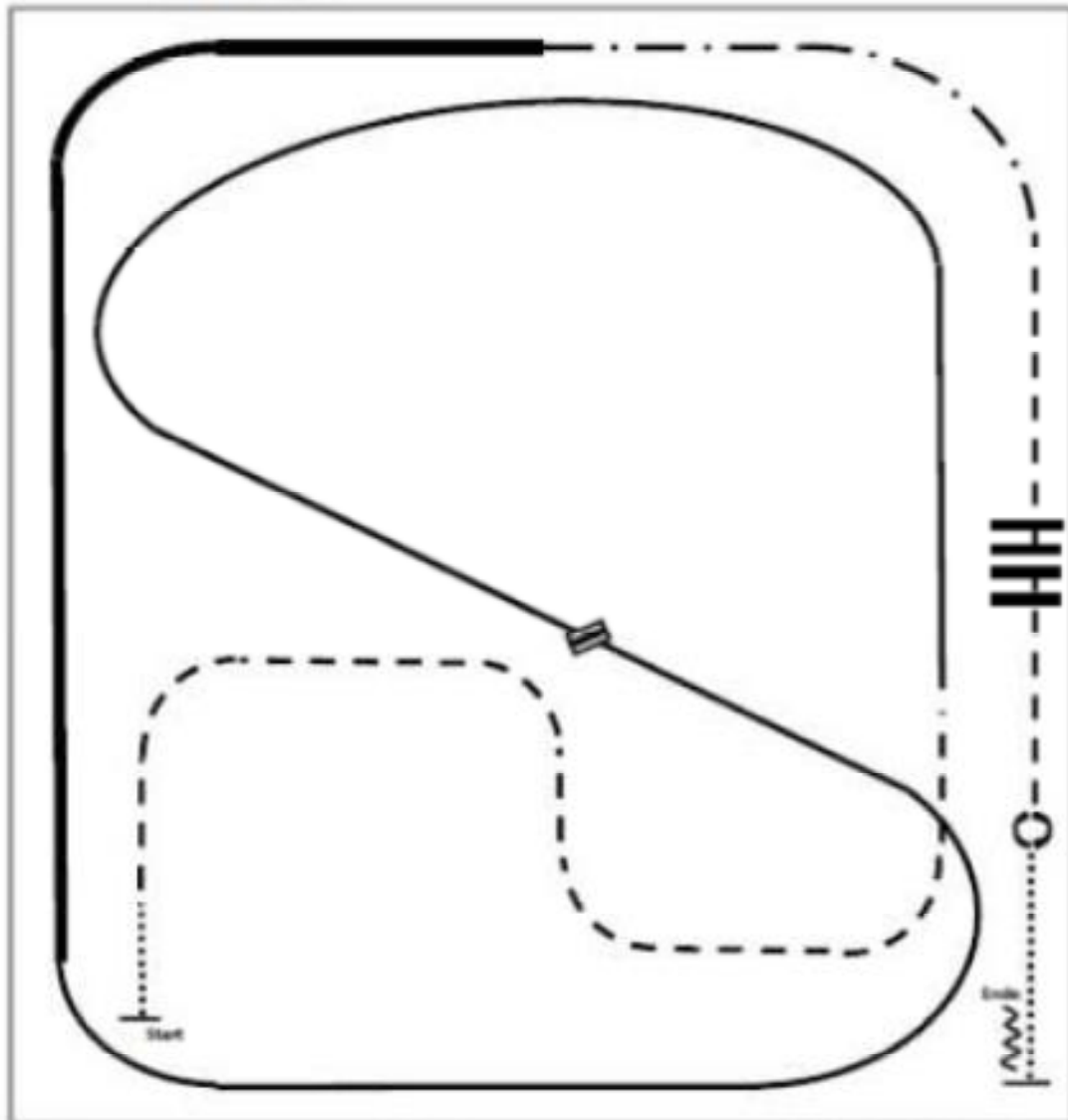


## LK 3A und LK 1-3B RR



2015 Ranch Riding Pattern 4 (Arenagröße mind. 20x40):  
LK 1-3 A/B

01/2015



- 1.Walk
- 2.Trot
- 3.Lope left lead
- 4.Change leads
- 5.Lope right lead
- 6.Ext. Lope right lead
- 7.Ext. Trot

- 8.Trot
- 9.Trot over
- 10.Stop, Turn 360° each direction (either way first)
- 11.Walk, Stop, Back

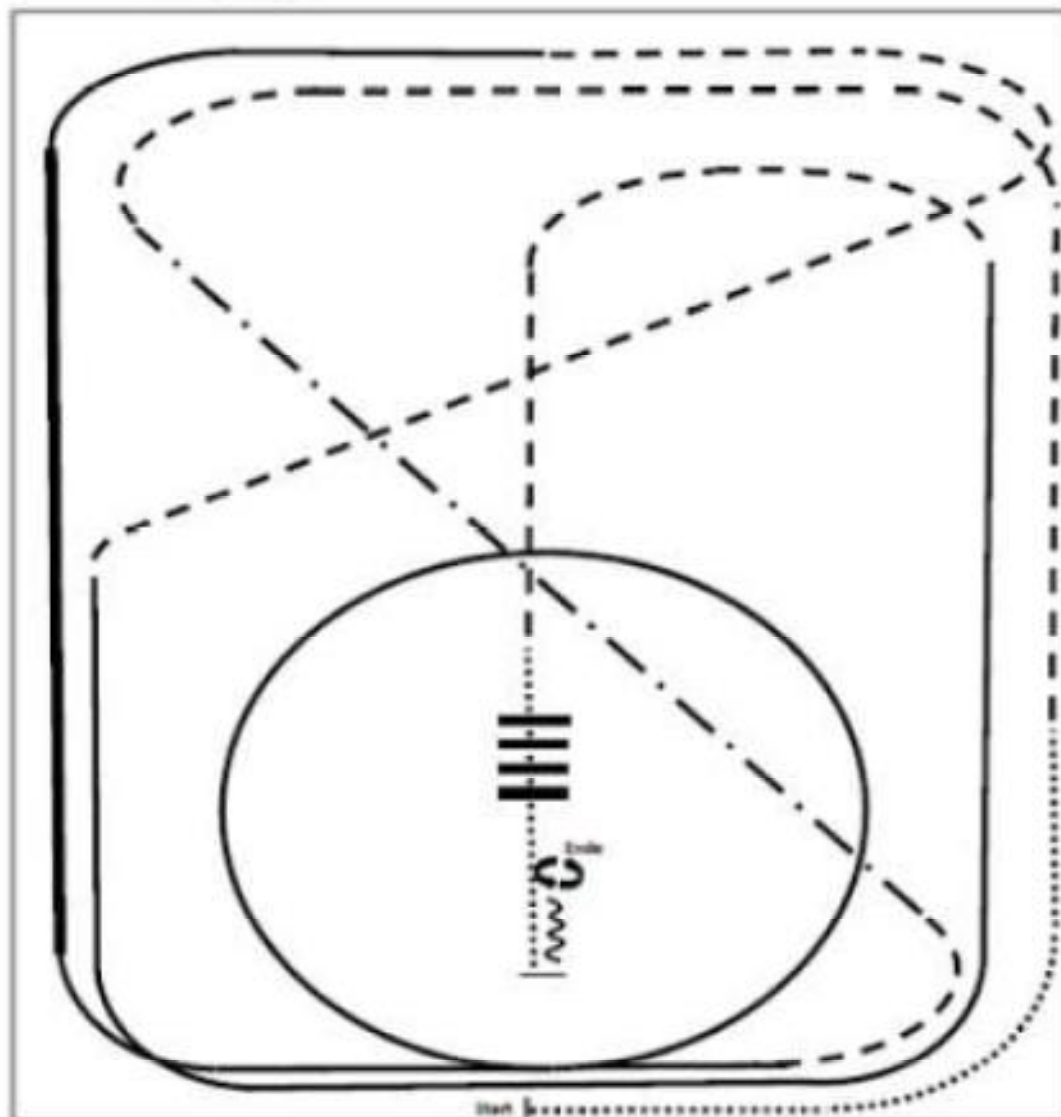
	Back
	Lope
	Ext. Lope
	Trot
	Ext. Trot
	Walk
	Lead change Flying/Change

# LK 4/5 RR



2015 Ranch Riding Pattern 16 (Arenagröße mind. 20x40):  
LK 4/5 A/B

05/2015



- 1.Walk
- 2.Trot
- 3.Ext.Trot, Trot
- 4.Lope right lead
- 5.Ext. Lope right lead,  
Lope right lead
- 6.Trot

- 7.Lope left lead
- 8.Trot
- 9.Walk
- 10.Walk over
- 11.Stop, Back
- 12.Turn left 180°
- 13.Turn right 180°

	Back
	Lope
	Ext. Lope
	Trot
	Ext. Trot
	Walk
	Lead change flying/simple

## Greenhorse Basis

