

EWU C Turnier am  
6./7.07.2024

Samstag Abend ab 20.00  
Uhr


Pulled Beef Brisket Burger  
vom Longhornrind  
mit Freigetränk (Bier/  
Limo) 10.-€



**cleantruck**  
Truck&er Hochleistungsreiniger

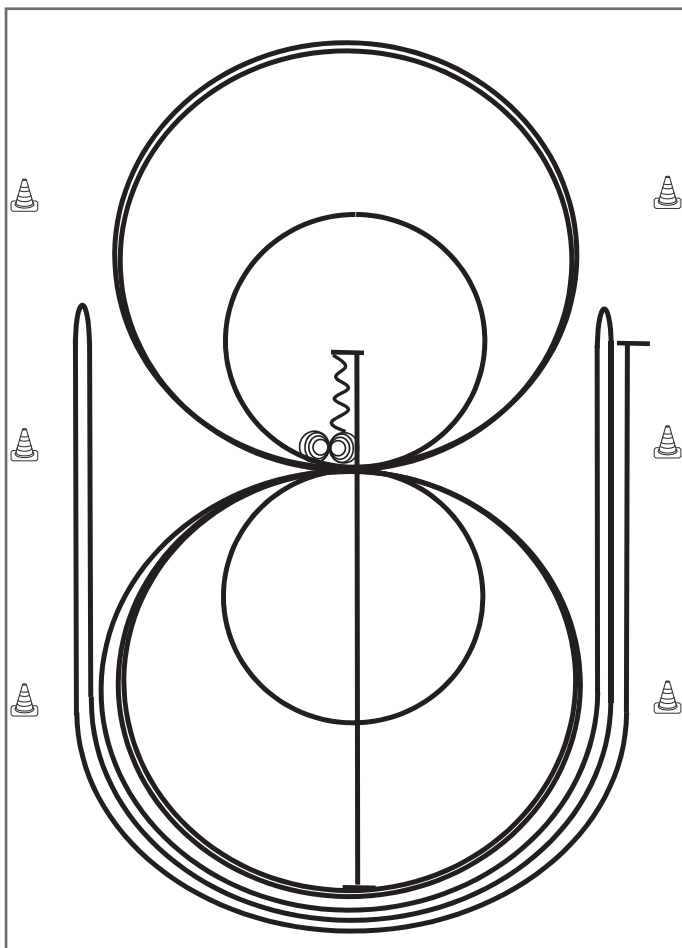


ALLAROUND  
ACADEMY



Jedes Los gewinnt,  
keine Nieten!

Für die Kasse  
der Kaderkids vom  
Reitverein  
Chrom-Ranch e.V.

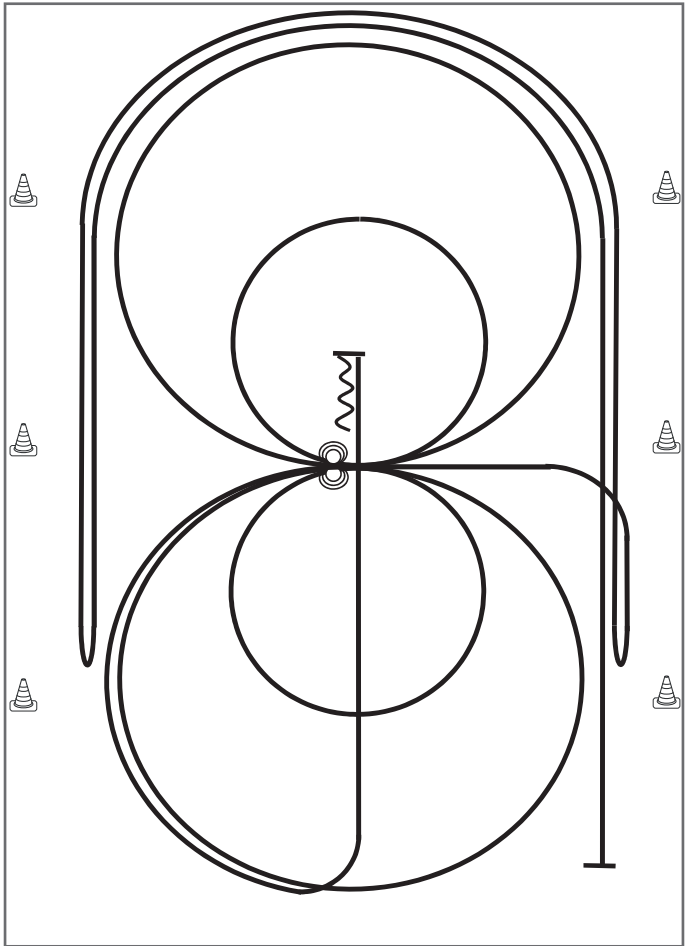


- 1) Run Down auf der Mittellinie, Sliding Stop hinter dem **Mittelmarker**, Rückwärtsrichten bis zur Mitte der Bahn oder mind. 3,00 m, Verharren
- 2) 4 Spins **rechts**, Verharren
- 3) 4¼ Spins **links**, Verharren
- 4) 3 Zirkel Galopp (**links**), 1. + 2. groß und schnell, **3. klein** und langsam, Galoppwechsel bei X
- 5) 3 Zirkel Galopp (**rechts**), 1. + 2. groß und schnell, **3. klein** und langsam, Galoppwechsel bei X
- 6) Galopp (**links**) auf dem Zirkel, der nicht geschlossen wird, Run Down entlang der langen Seite, Sliding Stop mind. 6,00 m von der Bande entfernt hinter dem **Mittelmarker**, Rollback **rechts**, kein Verharren
- 7) Galopp (**rechts**) auf dem Zirkel, der nicht geschlossen wird, Run Down entlang der langen Seite, Sliding Stop mind. 6,00 m von der Bande entfernt hinter dem **Mittelmarker**, Rollback **links**, kein Verharren
- 8) Galopp (**links**) auf dem Zirkel, der nicht geschlossen wird, Run Down entlang der langen Seite, Sliding Stop mind. 6,00 m von der Bande entfernt hinter dem **Mittelmarker**, Verharren

Trab	-----
Galopp	—————
Rückwärts	⋈⋈⋈

Der Reiter muss das Kopfstück zur Gebisskontrolle vor dem Richter abnehmen.

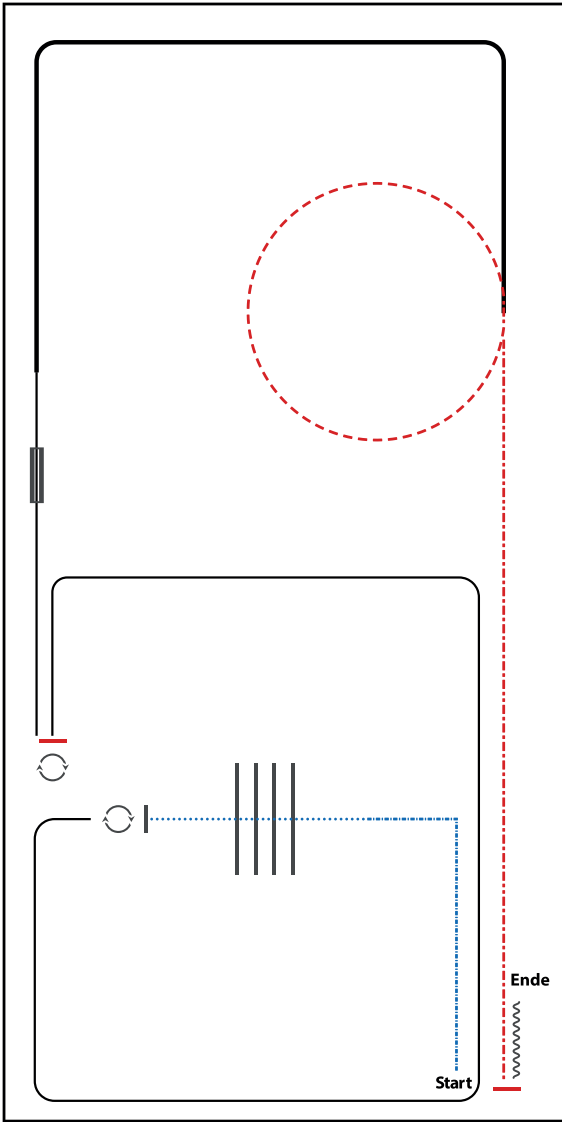
## Reining Pattern 15 (nur für LK 4)



- 1) Galopp mind. 6,00 m von der Bande entfernt, (**links**) auf dem Zirkel, der nicht geschlossen wird, Run Down entlang der langen Seite, Stop mind. 6,00 m von der Bande entfernt hinter dem **Mittelmarker**, Rollback **rechts**, kein Verharren
- 2) Galopp, (**rechts**) auf dem Zirkel, der nicht geschlossen wird, Run Down entlang der langen Seite, Stop mind. 6,00 m von der Bande entfernt hinter dem **Mittelmarker**, Rollback **links**, kein Verharren, Galopp zu X
- 3) 2 Zirkel Galopp (**links**), 1. groß und schnell, **2. klein** und langsam, Stop bei X
- 4) 3 Spins **links**, Verharren
- 5) 2 Zirkel Galopp (**rechts**), 1. groß und schnell, **2. klein** und langsam, Stop bei X
- 6) 3 Spins **rechts**, Verharren
- 7) Galopp (**links**) auf dem Zirkel, der nicht geschlossen wird, Run Down auf der Mittellinie, Stop hinter dem **Mittelmarker**
- 8) Rückwärtsrichten mind. 3,00 m, Verharren

Trab	----
Galopp	—
Rückwärts	~~~~~

Der Reiter muss das Kopfstück zur Gebisskontrolle vor dem Richter abnehmen.



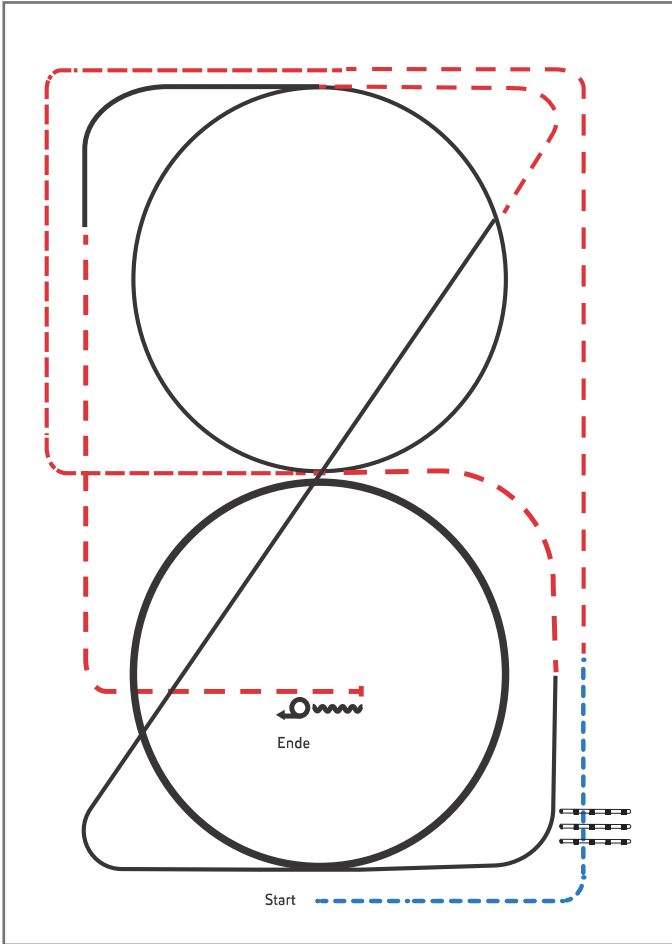
Walk (Schritt)

- 1) EXTENDED WALK CORNER
- 2) WALK OVER, WALK
- 3) STOP, 360° TURN LEFT
- 4) LOPE (LL)
- 5) STOP, 180° TURN RIGHT
- 6) LOPE (LL), CHANGE LEADS (SIMPLE OR FLYING)
- 7) LOPE (RL), EXTENDED LOPE (RL)
- 8) TROT, SMALL CIRCLE
- 9) EXTENDED TROT
- 10) STOP, BACK UP

WALK (SCHRITT)	
EXTENDED WALK	
JOG/TROT (TRAB)	
EXTENDED TROT	
LOPE (GALOPP)	
EXTENDED LOPE	
BACK UP (RÜCKWÄRTS)	
LEAD CHANGE (GALOPPWECHSEL)	
TURN (DREHUNG)	
ERSTE	
WESTENREITER	
UNION	
WESTENREITER WESTENREITER	

## Jungferde Ranch Riding Pattern 4

### Greenhorse

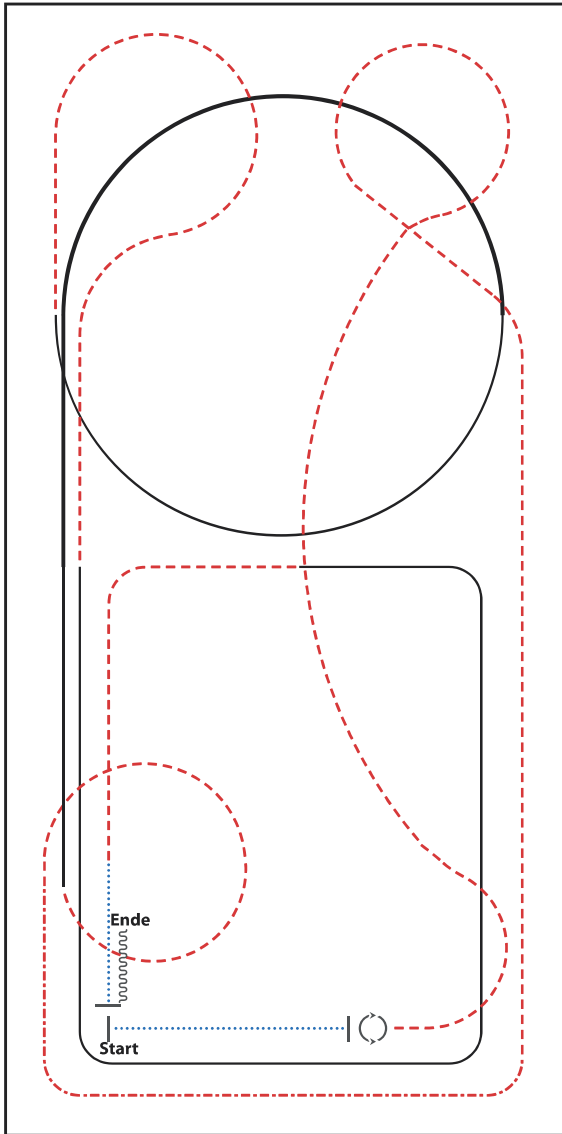


Jungferde

- 1) Walk, Walk over, Walk
- 2) Trot
- 3) Extended Trot corners
- 4) Trot
- 5) Lope RL, extended Lope circle, Lope
- 6) Trot, Lope LL circle
- 7) Trot
- 8) Stop, Back up
- 9) Turn 360° left or right

Legende:	
Schritt	.....
Trab	- . - . - .
Galopp	—————
Wechselzone	
Rückwärts	~~~~~

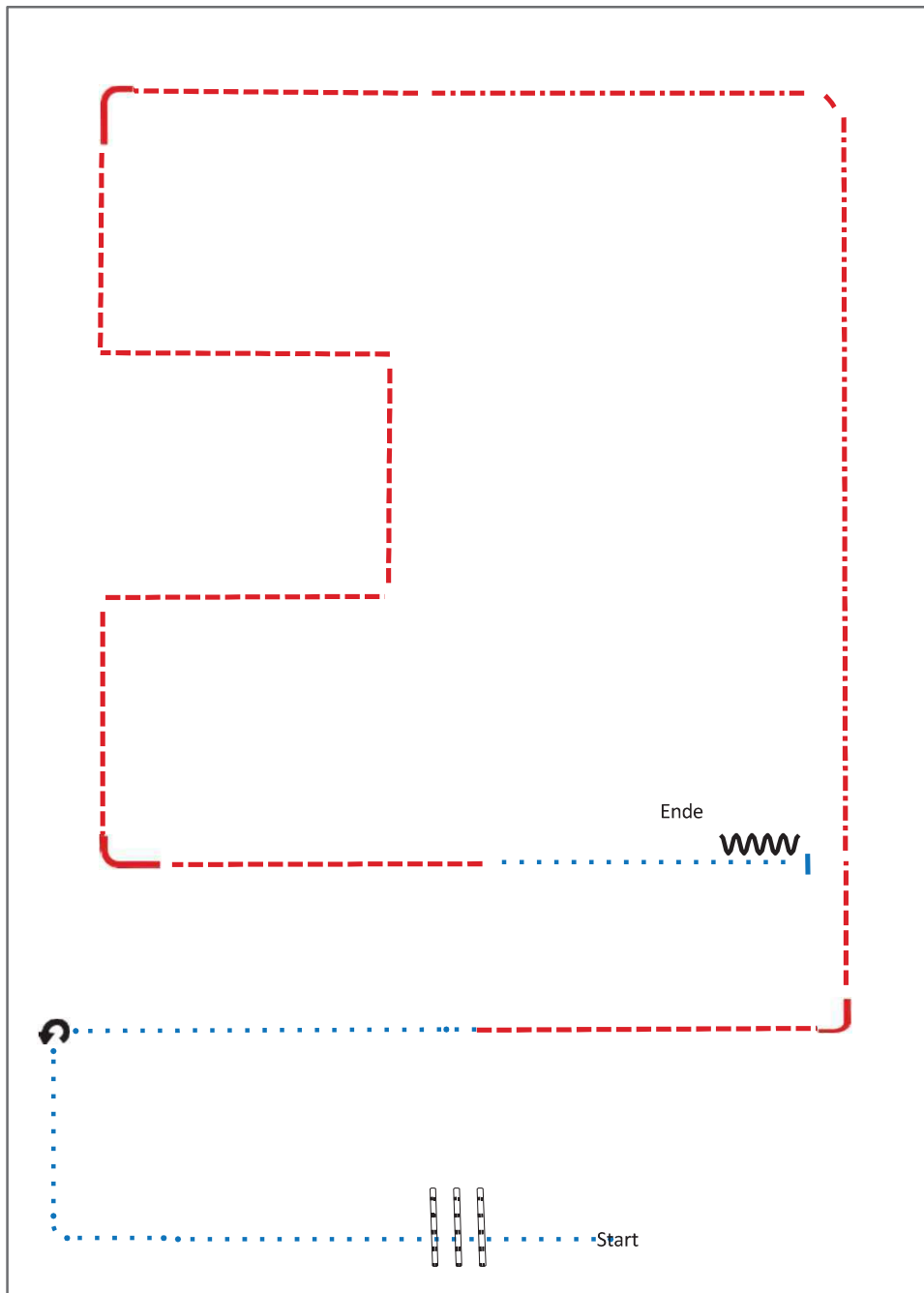




- 1) WALK
- 2) STOP, TURNS 360° (EACH DIRECTION)
- 3) TROT
- 4) EXTENDED TROT, TROT
- 5) LOPE (RL), EXTENDED LOPE (RL), LOPE (RL)
- 6) TROT
- 7) LOPE (LL)
- 8) TROT, WALK
- 9) STOP, BACK UP

WALK (SCHRIITT)	.....
EXTENDED WALK	.....
JOG/TROT (TRAB)	.....
EXTENDED TROT	.....
LOPE (GALOPP)	—————
EXTENDED LOPE	—————
BACK UP (RÜCKWÄRTS)	~~~~~
LEAD CHANGE (GALOPPWECHSEL)	=====
TURN (DREHUNG)	⊙
	ERSTE WECHSELER
	ZWISCHENWECHSELER
	ZWEITE WECHSELER

## Walk Trot Ranch Riding Erwachsene und Jugendliche



- 1) Walk, Walk over,
- 2) Walk corner
- 3) Stop, 270° Turn left, Walk
- 4) Trot, extended Trot
- 5) Trot corners
- 6) Trot,
- 7) Walk, Stop
- 8) Back up



# Freestyle Showmanship at Halter



Diese 3 Hütchen stehen euch zur Verfügung.  
Umbau durch Helfer der Teilnehmer möglich.



Pflichtmanöver:

- Setup
- Inspection
- Backup min 5 Steps
- Walk
- Jog
- Turn min. 270° right

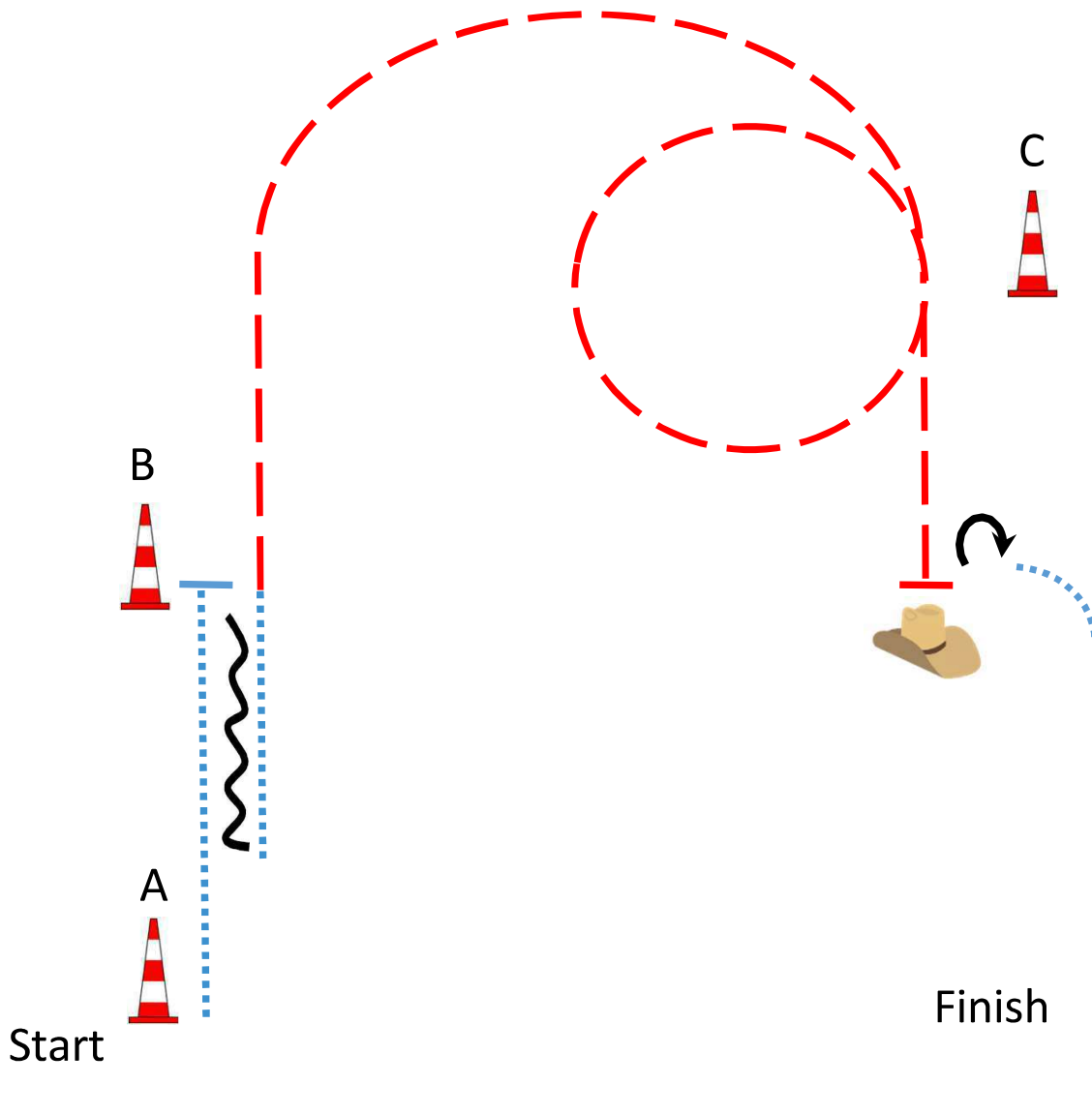


Weitere Manöver sind möglich, bitte gebt dem Richter bescheid, wo die Inspection gemacht werden soll.

Dauer max 4 Minuten.

Musik auf USB Stick im MP3 Format abgeben.

## LK 1-3 Showmanship



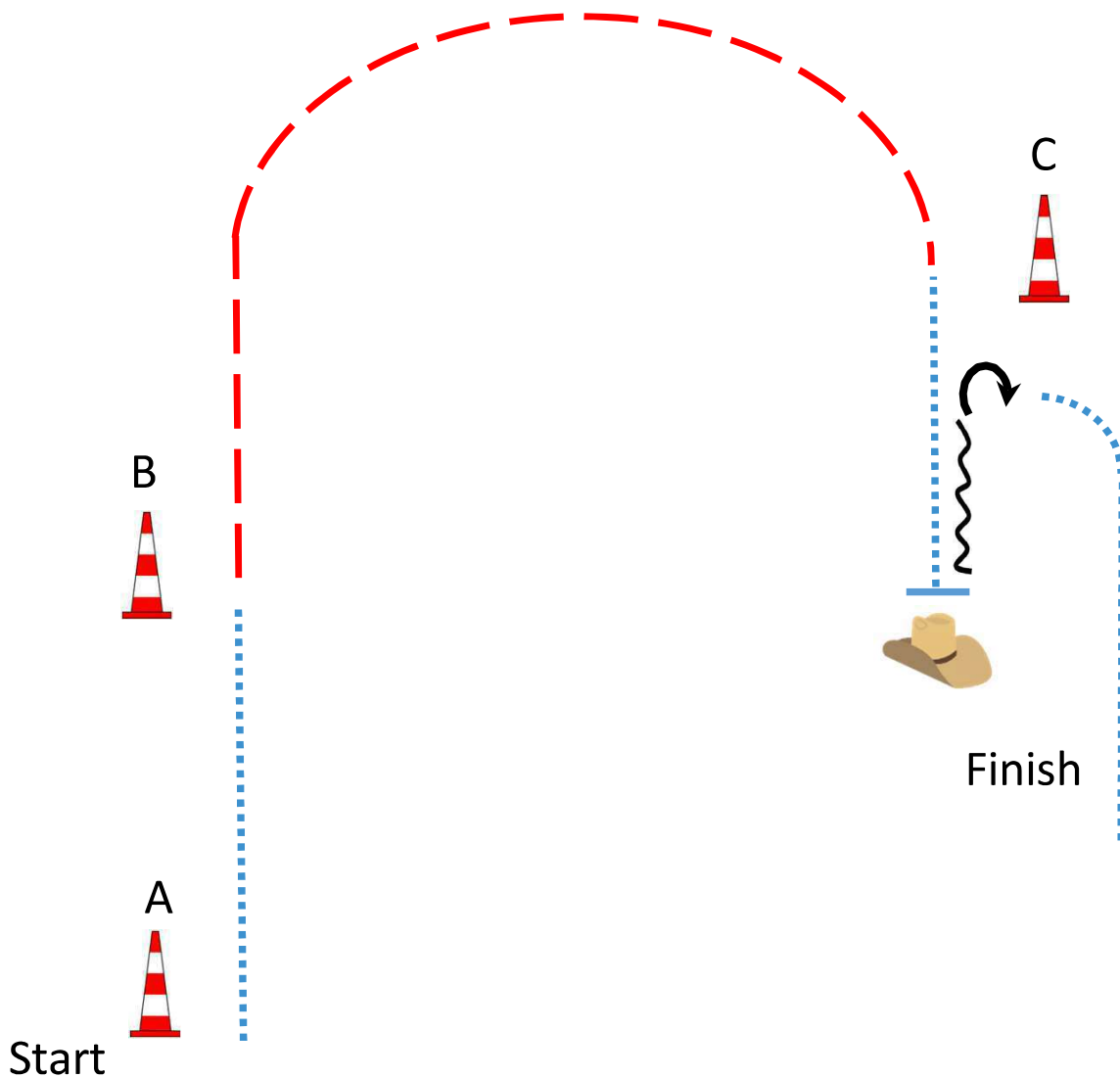
Be ready at A

1. Walk A to B, stop
  2. Back up 2 horselenght, walk
  3. Jog at B to C
  4. Jog circle at C and to judge, stop
  5. Set up for inspection
  6. Turn 3/4 right
  7. Walk past A
- Walk to exit

Bereit bei A

1. Schritt von A zu B, Stop
  2. Rückwärts 2 Pferdälängen, Schritt
  3. Trab von B zu C
  4. Trab Volte bei C, Trab zum Richter, Stop
  5. Aufstellen zur Inspektion durch den Richter
  6. Drehung 3/4 rechts
  7. Schritt bis nach A
- Schritt zum Ausgang

# LK 4/5 A+B Showmanship at Halter

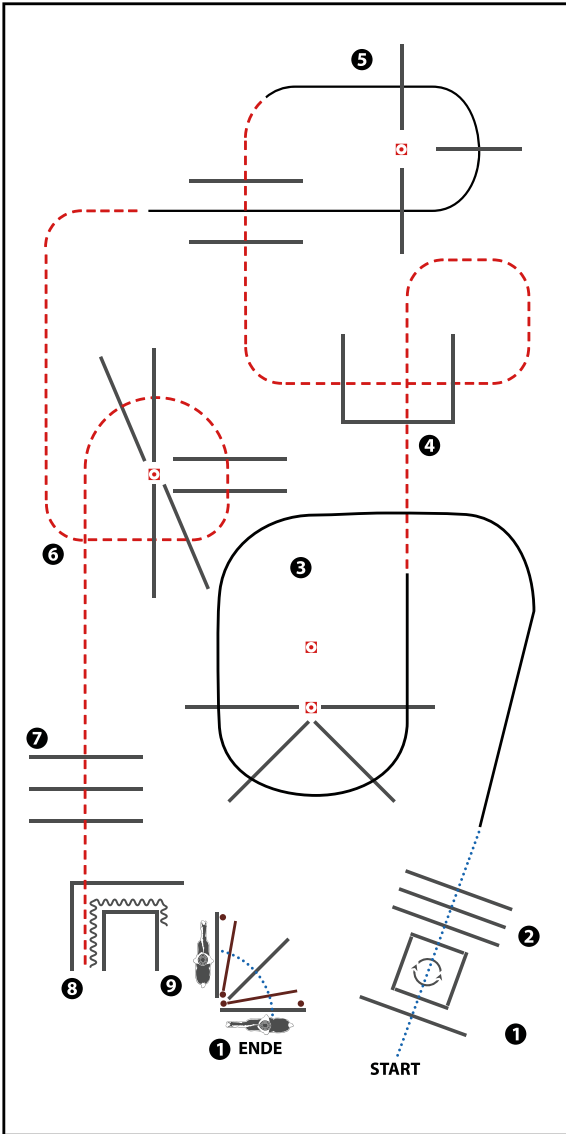


Be ready at A

1. Walk A to B
  2. Jog B to C
  3. Walk to judge, stop
  4. Set up for inspection
  5. Back Up 1 horselenght
  6. Turn 3/4 right
  7. Walk past judge
- Walk to exit

Bereit bei A

1. Schritt von A zu B
  2. Trab von B zu C
  3. Schritt zum Richter, Stop
  4. Aufstellen zur Inspektion durch den Richter
  5. Rückwärts 1 Pferdelänge
  6. Drehung 3/4 rechts
  7. Schritt bis nach dem Richter
- Schritt zum Ausgang



- 1) WALK OVER, INTO BOX, TURN 360° EITHER WAY
- 2) WALK OUT, WALK OVER
- 3) LOPE OVER (LL)
- 4) JOG OVER
- 5) LOPE OVER (RL)
- 6) JOG OVER
- 7) JOG OVER
- 8) JOG IN, BACK UP
- 9) GATE RIGHT HAND OPEN, WALK OVER, CLOSE GATE

WALK (SCHRITT)	
EXTENDED WALK	
JOG/TROT (TRAB)	
EXTENDED TROT	
LOPE (GALOPP)	
EXTENDED LOPE	
BACK UP (RÜCKWÄRTS)	
LEAD CHANGE (GALOPPWECHSEL)	
TURN (DREHUNG)	
	ERSTE
	WESTSCHWEIZER
	UNION
	WIRTSCHAFTSUNIVERSITÄT

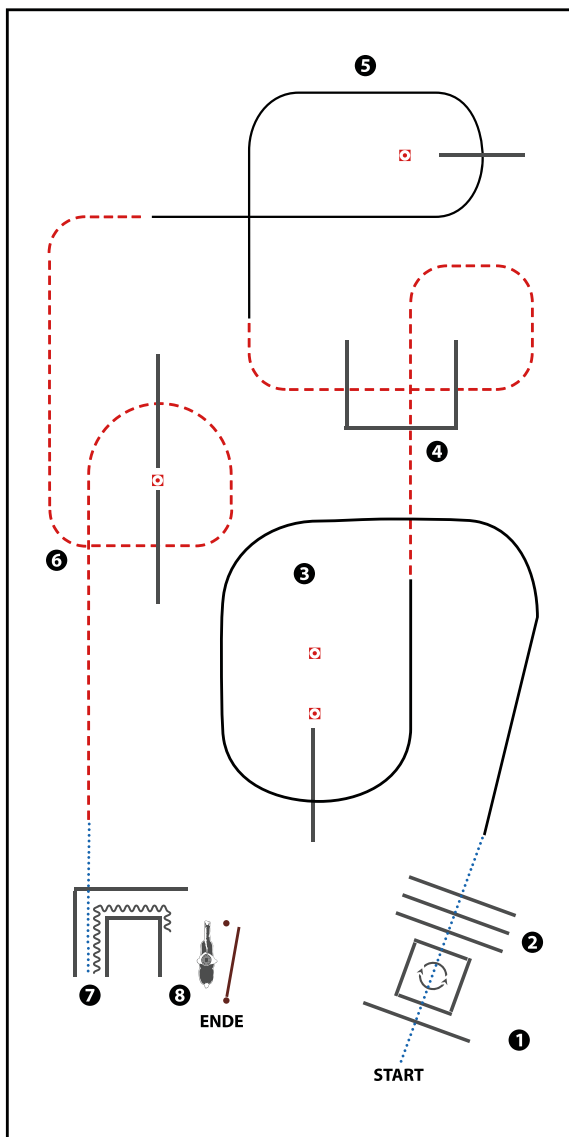


# Unsere Hauptsponsoren



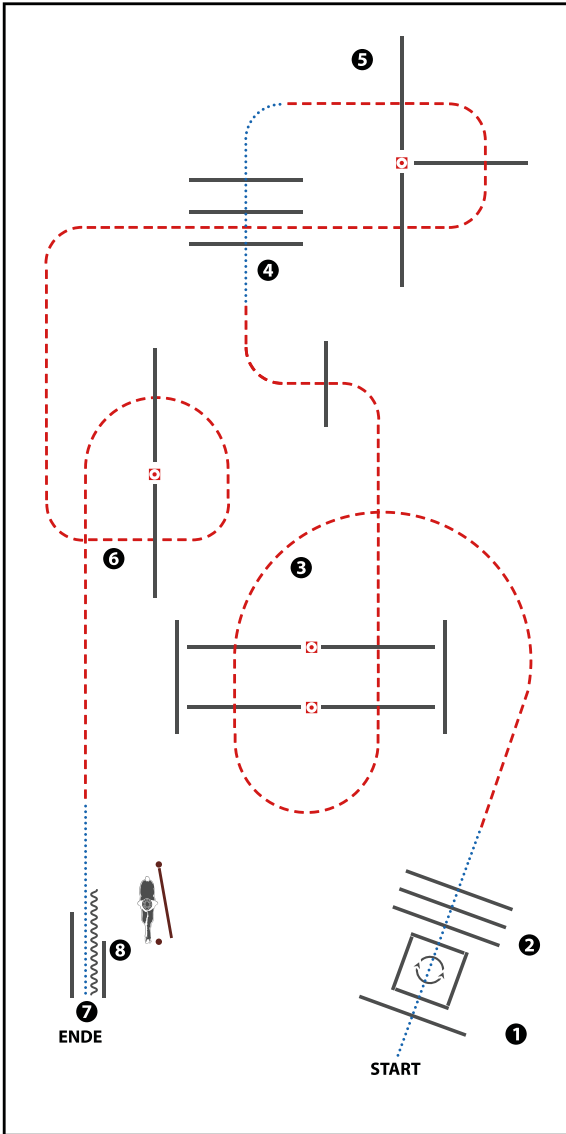
Danke für die Unterstützung!

EWU-BAYERN.EV  
www.ewu-bayern.de



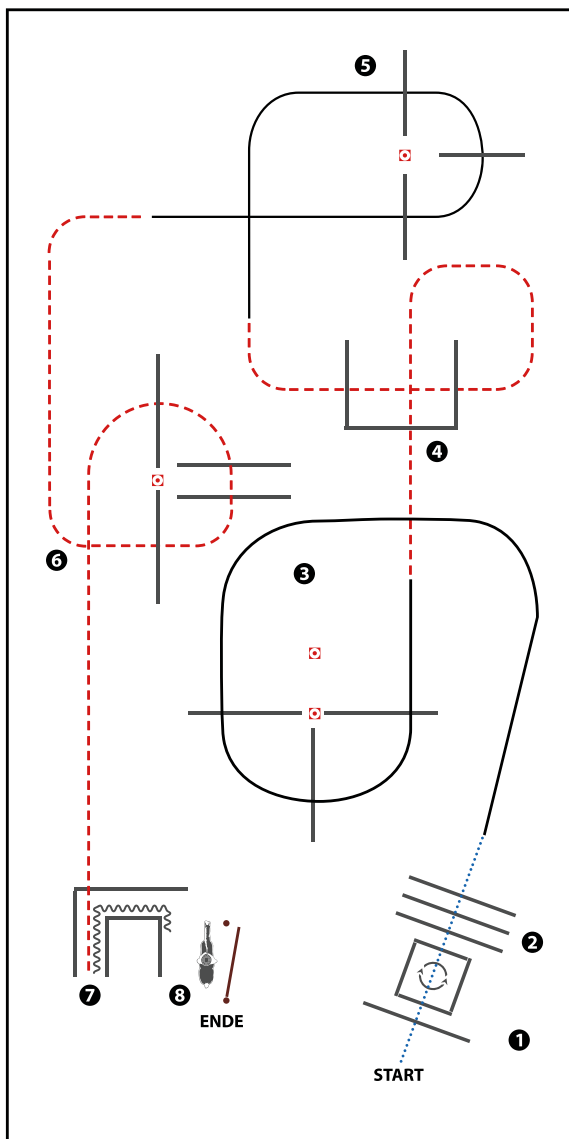
- 1) WALK OVER, INTO BOX, TURN 360° EITHER WAY
- 2) WALK OUT, WALK OVER
- 3) LOPE OVER (LL)
- 4) JOG OVER
- 5) LOPE OVER (RL)
- 6) JOG OVER
- 7) WALK IN, BACK UP
- 8) GATE RIGHT HAND

WALK (SCHRITT)	
EXTENDED WALK	
JOG/TROT (TRAB)	
EXTENDED TROT	
LOPE (GALOPP)	
EXTENDED LOPE	
BACK UP (RÜCKWÄRTS)	
LEAD CHANGE (GALOPPWECHSEL)	
TURN (DREHUNG)	
	ERSTE
	WESTENREITER
	UNION
	WIEDERHOLER



- 1) WALK OVER, INTO BOX, TURN 360° EITHER WAY
- 2) WALK OUT, WALK OVER
- 3) JOG OVER
- 4) WALK OVER
- 5) JOG OVER
- 6) JOG OVER
- 7) WALK IN, BACK UP
- 8) GATE (LEFT HAND)

WALK (SCHRITT)	
EXTENDED WALK	
JOG/TROT (TRAB)	
EXTENDED TROT	
LOPE (GALOPP)	
EXTENDED LOPE	
BACK UP (RÜCKWÄRTS)	
LEAD CHANGE (GALOPPWECHSEL)	
TURN (DREHUNG)	
	ERSTE
	WESTENREITER
	UNION
	WELDPFERDEBUND SÜDSCHWEIZ

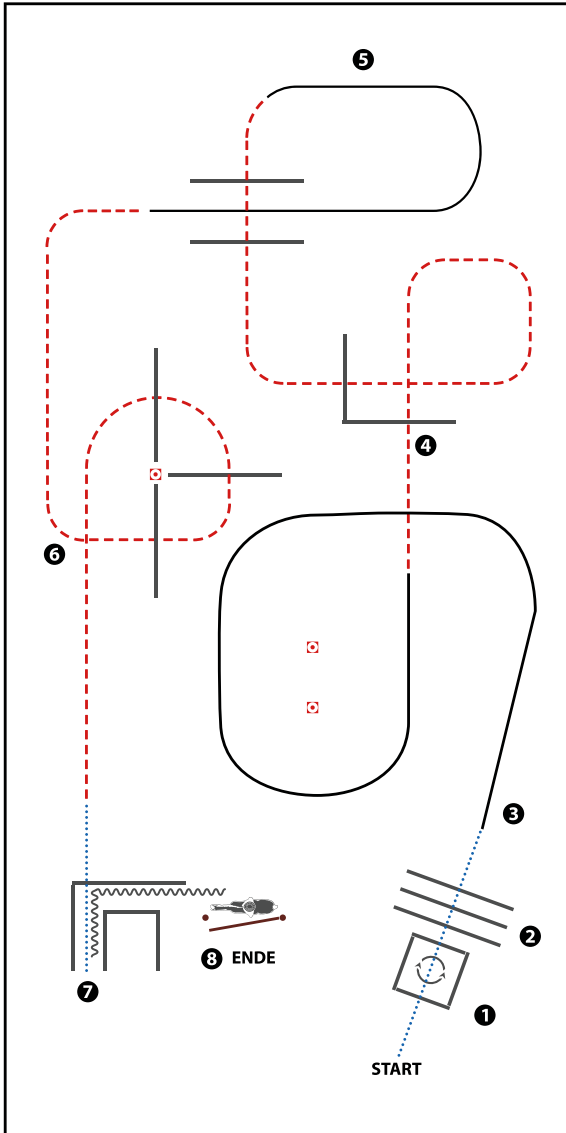


(Erhöhungen optional)

- 1) WALK OVER, INTO BOX, TURN 360° EITHER WAY
- 2) WALK OUT, WALK OVER
- 3) LOPE OVER (LL)
- 4) JOG OVER
- 5) LOPE OVER (RL)
- 6) JOG OVER
- 7) JOG IN, BACK UP
- 8) GATE RIGHT HAND

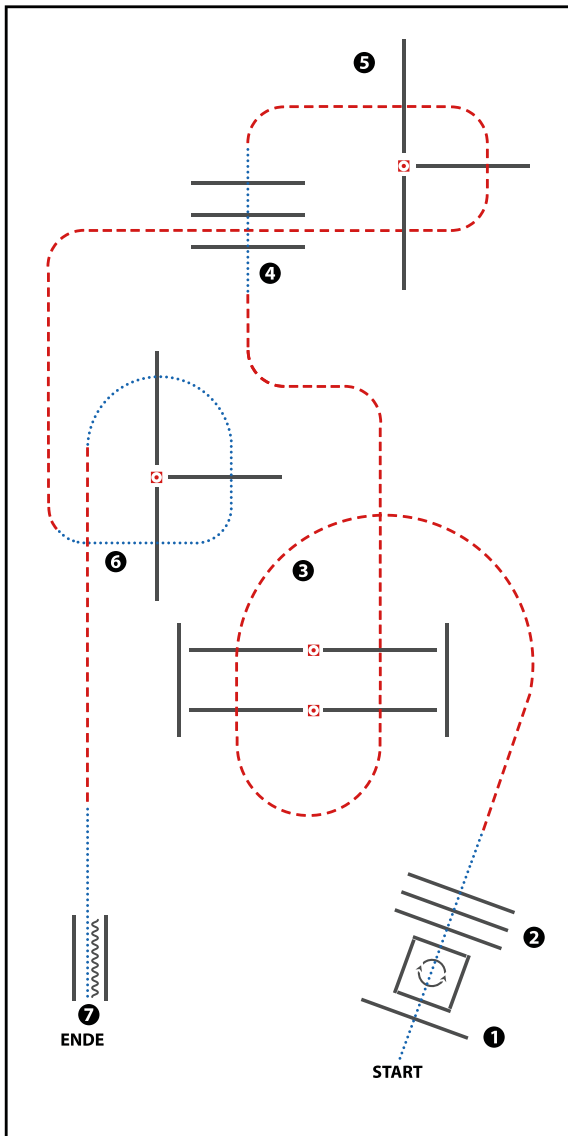
WALK (SCHRITT)	
EXTENDED WALK	
JOG/TROT (TRAB)	
EXTENDED TROT	
LOPE (GALOPP)	
EXTENDED LOPE	
BACK UP (RÜCKWÄRTS)	
LEAD CHANGE (GALOPPWECHSEL)	
TURN (DREHUNG)	
	ERSTE
	WESTENREITER
	UNION
	WELDPFERDEBUND





- 1) WALK INTO BOX, TURN 360° EITHER WAY
- 2) WALK OUT, WALK OVER
- 3) LOPE (LL)
- 4) JOG OVER
- 5) LOPE (RL)
- 6) JOG OVER
- 7) WALK IN, BACK UP
- 8) GATE (LEFT HAND)

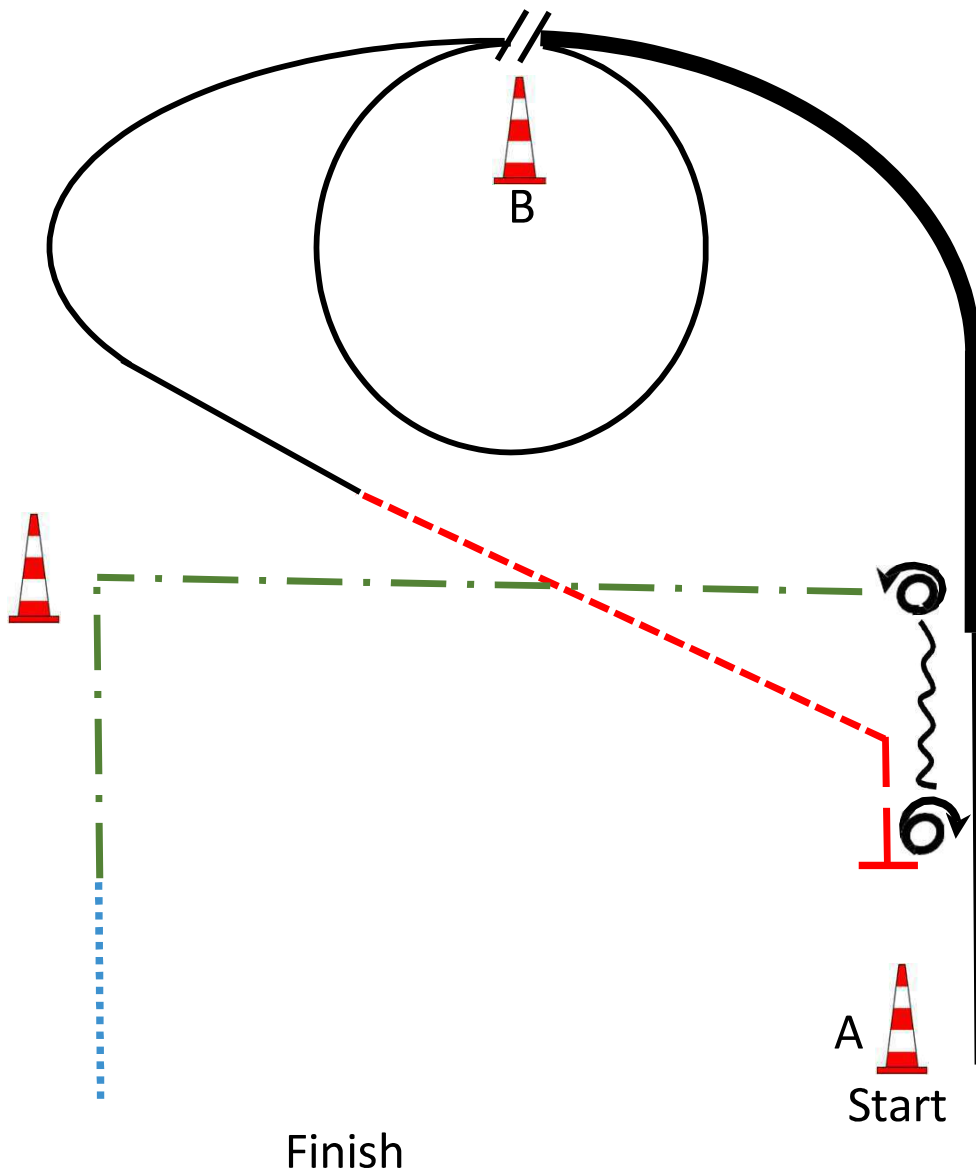
WALK (SCHRITT)	
EXTENDED WALK	
JOG/TROT (TRAB)	
EXTENDED TROT	
LOPE (GALOPP)	
EXTENDED LOPE	
BACK UP (RÜCKWÄRTS)	
LEAD CHANGE (GALOPPWECHSEL)	
TURN (DREHUNG)	
	ERSTE
	WESTENREITER
	UNION
	WIEDERHOLER



- 1) WALK INTO BOX, TURN 360° EITHER WAY  
(im Schritt in die Box, Turn 360° rechts oder links)
- 2) WALK OUT, WALK OVER (Im Schritt aus der Box, Schrittstangen)
- 3) JOG OVER (Trabstangen)
- 4) WALK OVER (Schrittstangen)
- 5) JOG OVER (Trabstangen)
- 6) WALK OVER, JOG (Schrittstangen, Trab)
- 7) WALK IN, BACK UP (im Schritt in die Gasse, Rückwärts)

WALK (SCHRITT)	.....
EXTENDED WALK	-----
JOG/TROT (TRAB)	-----
EXTENDED TROT	-----
LOPE (GALOPP)	-----
EXTENDED LOPE	-----
BACK UP (RÜCKWÄRTS)	~~~~~
LEAD CHANGE (GALOPPWECHSEL)	=====
TURN (DREHUNG)	⤵
ERSTE	=====
WESTENREITER	=====
UNION	=====
WESTENREITER	=====

# Z-LK 1/2 Western Horsemanship Meisterschaft



Be ready at A

1. Left lead lope, extend the lope
2. Collect left lead lope circle around B
3. Change leads at B (simple or flying)
4. Right lead lope
5. Jog corner, stop
6. 2 Turns right, back up, 1  $\frac{3}{4}$  turn left
7. Extended jog corner, walk

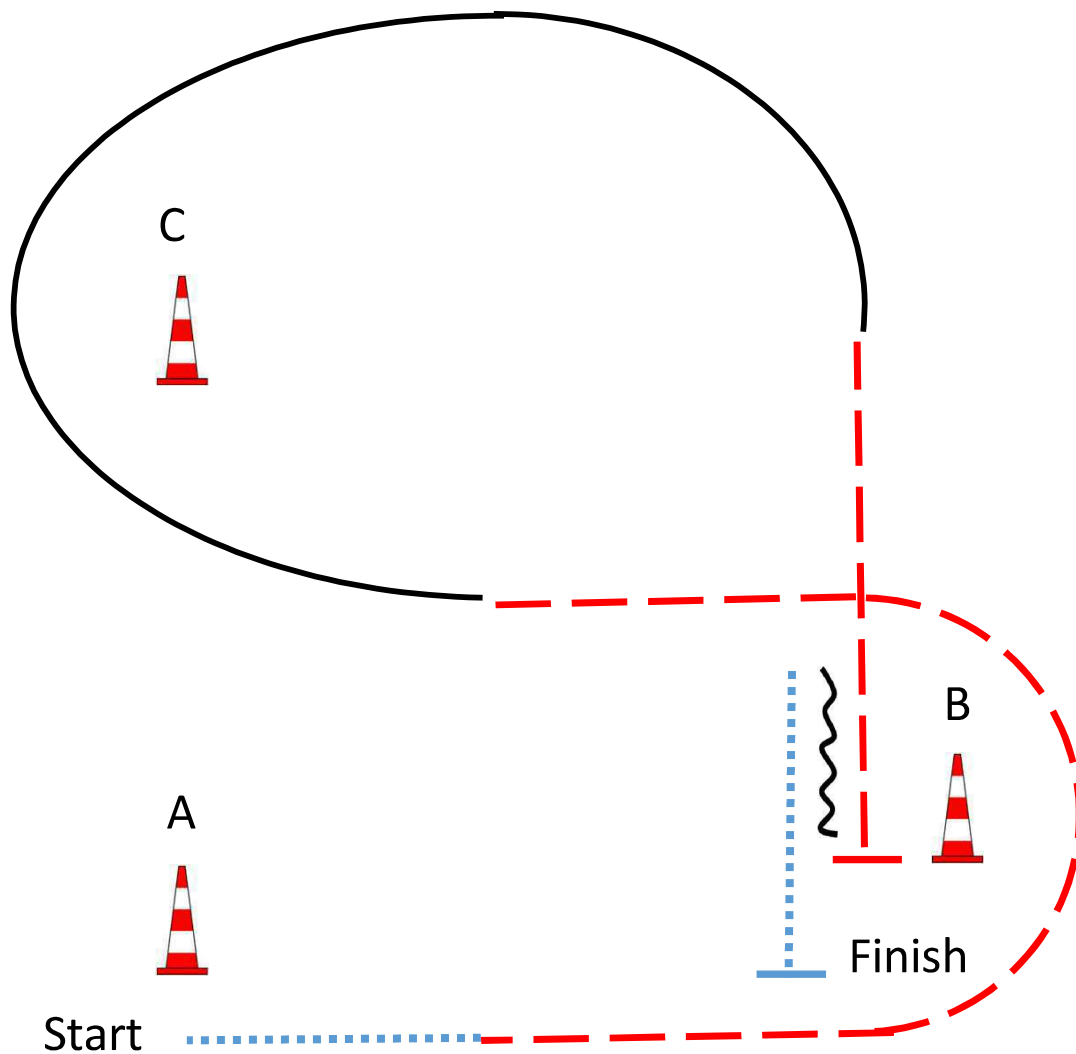
Walk to exit

Bereit bei A

1. Linksgalopp, verstärkter Linksgalopp
2. Versammelte Volte Linksgalopp um B
3. Galoppwechsel bei B (einfach oder fliegend)
4. Rechtsgalopp
5. Jog Ecke, Stop
6. 2 Drehungen rechts, Rückwärts, 1  $\frac{3}{4}$  Drehungen links
7. Verstärkter Trab um die Ecke, Schritt

Im Schritt zum Ausgang

# Greenhorse Western Horsemanship



Be ready at A

1. Walk 2 horselength
2. Jog around B
3. Right lead lope around C
4. Jog, stop at B
5. Back Up 2 horselengths
6. Walk, stop even with A

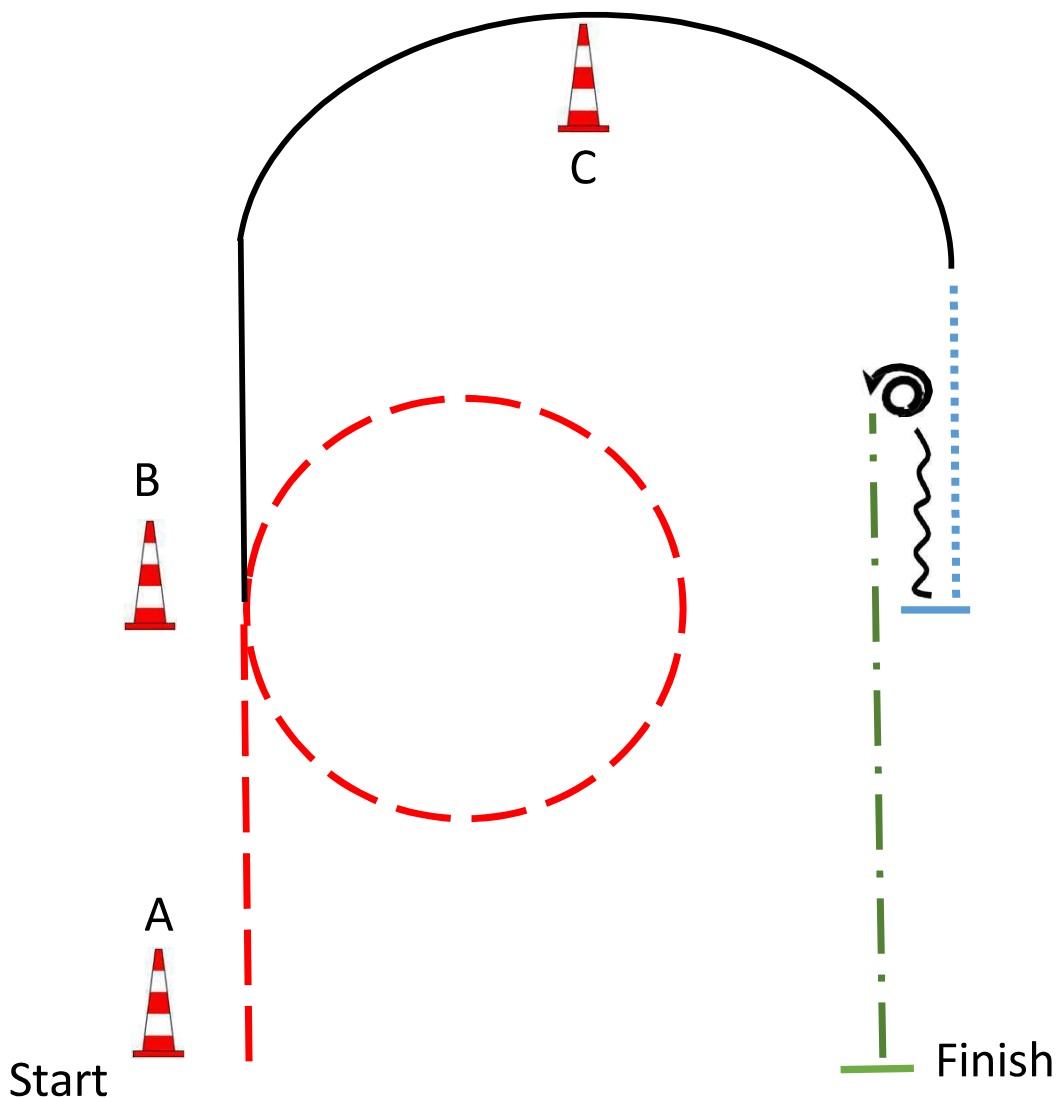
Walk to exit

Bereit bei A

1. Schritt 2 Pferdelängen
2. Trab um B
3. Rechtsgalopp um C
4. Trab, Stop bei B
5. Rückwärts 2 Pferdelängen
6. Schritt, Stop auf Höhe A

Schritt zum Ausgang

# LK 1/2/3 Western Horsemanship



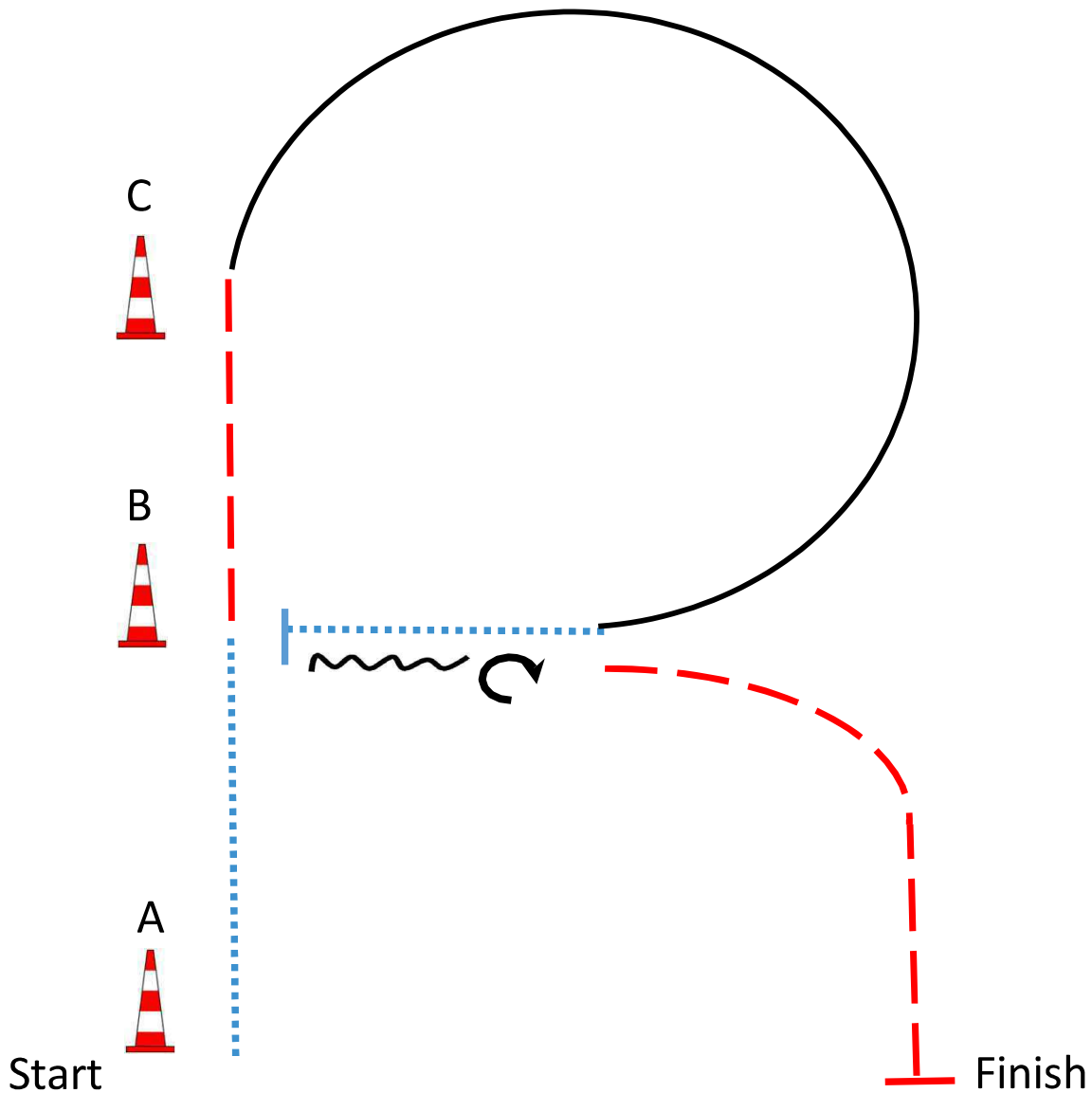
Be ready at A

1. Jog A to B
  2. Jog small circle at B
  3. Right lead lope around C
  4. Walk, stop even with B
  5. Back up 2 horse length
  6. 2 turn left
  7. Extended jog, stop even with A
- Walk to exit

Bereit bei A

1. Jog A zu B
  2. Jog kleine Volte bei B
  3. Rechtsgalopp um C
  4. Schritt, Stop auf Höhe von B
  5. Rückwärts 2 Pferdelängen
  6. 2 Drehungen links
  7. Verstärkter Jog, Stop auf Höhe A
- Schritt zum Ausgang

# LK 4/5 A+B Western Horsemanship



Be ready at A

1. Walk A to B
2. Jog B to C
3. Right lead lope circle
4. Walk, stop in front of B
5. Back up 1 horselfenght
6. 180° turn right
7. Jog, stop even with A

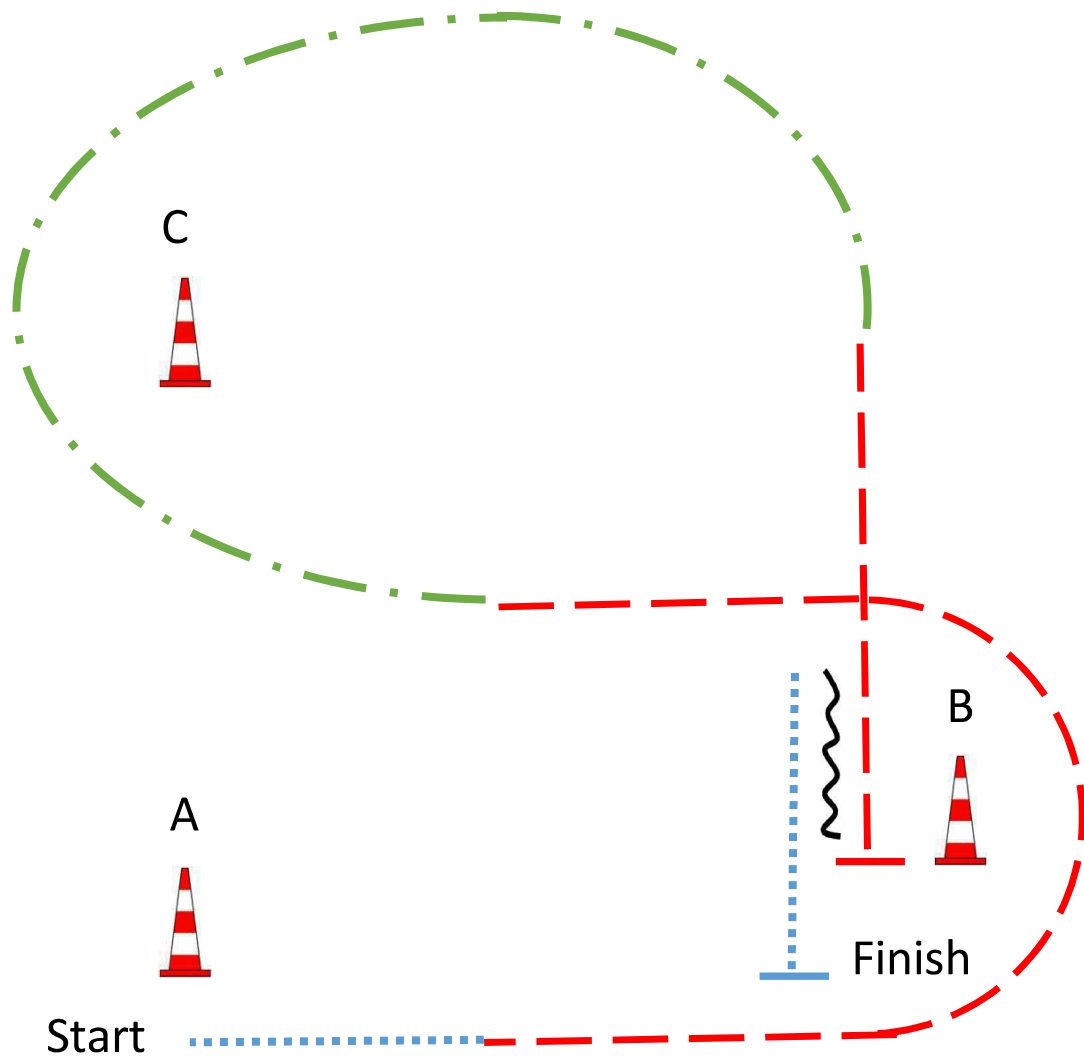
Walk to exit

Bereit bei A

1. Schritt A zu B
2. Jog B zu C
3. Rechtsgalopp Zirkel
4. Schritt, Stop vor B
5. Rückwärts 1 Pferdelänge
6. 180° Hinterhandwendung rechts
7. Jog, Stop auf Höhe A

Schritt zum Ausgang

# Walk Trot Western Horsemanship Erwachsene + Jugendliche



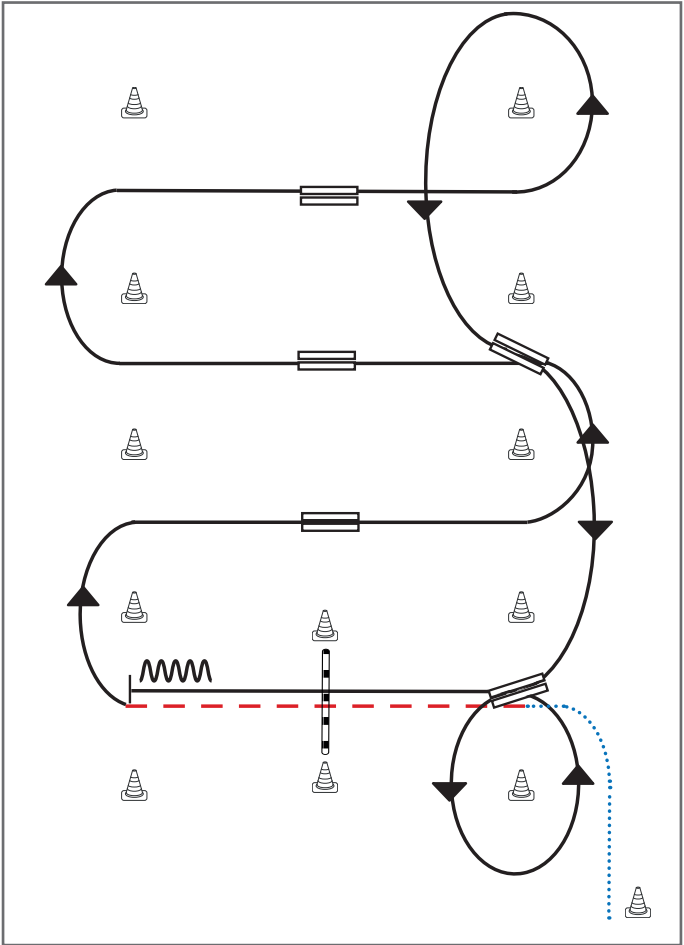
Be ready at A

1. Walk 2 horselengths
  2. Jog around B
  3. Extended jog around C
  4. Jog, stop at B
  5. Back Up 2 horselengths
  6. Walk, stop even with A
- Walk to exit

Bereit bei A

1. Schritt 2 Pferdelängen
  2. Trab um B
  3. Verstärkter Trab um C
  4. Trab, Stop bei B
  5. Rückwärts 2 Pferdelängen
  6. Schritt, Stop auf Höhe A
- Schritt zum Ausgang

Western Riding Pattern 14 (für Junior-Pferde)



- 1) Schritt vom Start-Pylon, Übergang zum Trab zwischen den Markern, Trab über die Stange
- 2) Übergang zum Rechtsgalopp zwischen den Markern
- 3) 1. Galoppwechsel mit Seitenwechsel
- 4) 2. Galoppwechsel mit Seitenwechsel
- 5) 3. Galoppwechsel mit Seitenwechsel
- 6) Volte, 1. Galoppwechsel auf der Linie
- 7) 2. Galoppwechsel auf der Linie, Volte
- 8) Galopp über die Stange
- 9) Stop zwischen den Markern, Rückwärtsrichten

**Legende:**

Schritt	
Trab	
Galopp	
Wechselzone	
Rückwärts	