

# **EWU C-Turnier Meckesheim**

**28.05.2022 – 29.05.2022**

## **PATTERN**

**Z Reining LK 1-3**

**Pattern #8**

**Reining LK 4**

**Pattern #14**

**Reining LK 1-3**

**Pattern #5**

**Superhorse**

**Pattern #7**

**Westernriding**

**Pattern #4**

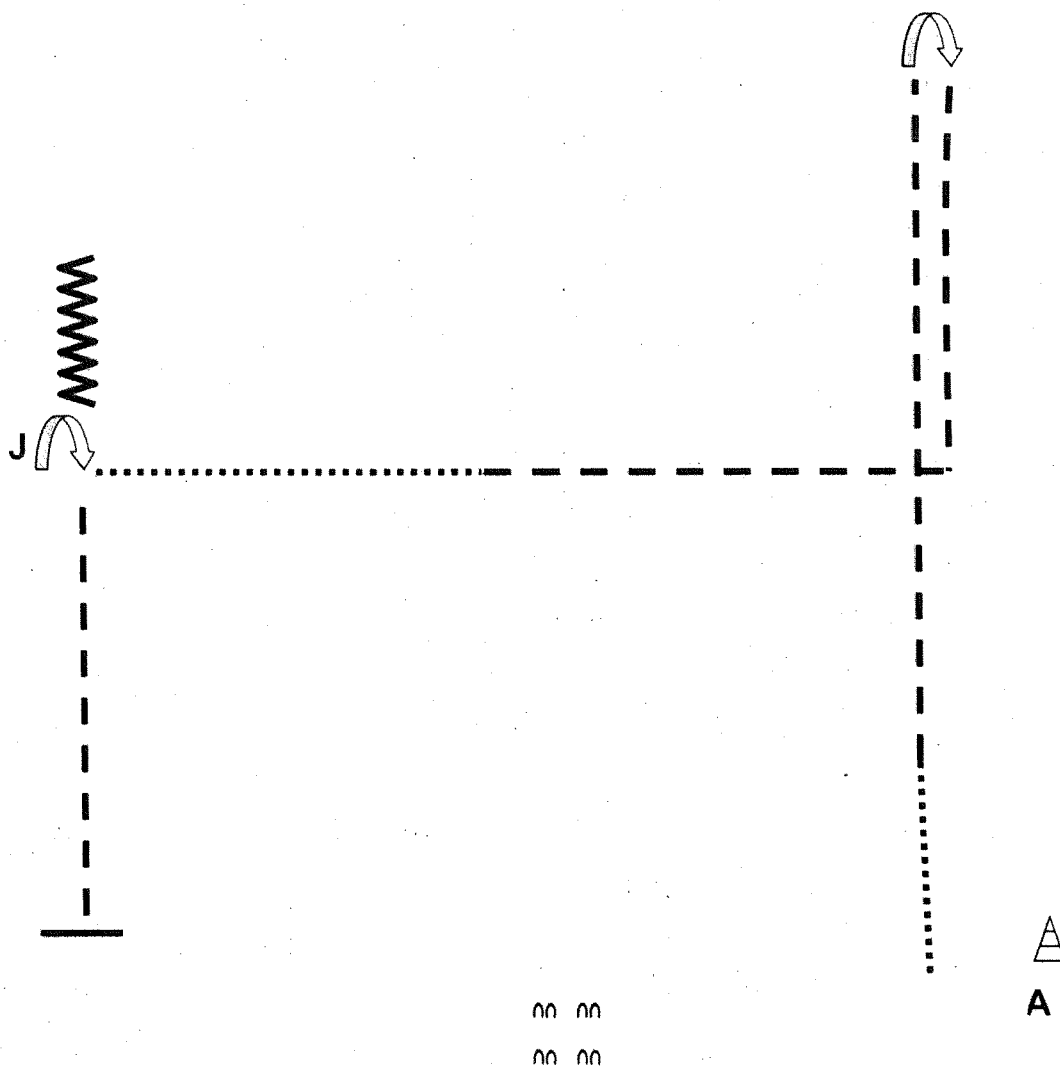
**Ranch Riding LK4-5**

**Pattern #27**

**Ranch Riding LK1-3**

**Pattern #16**

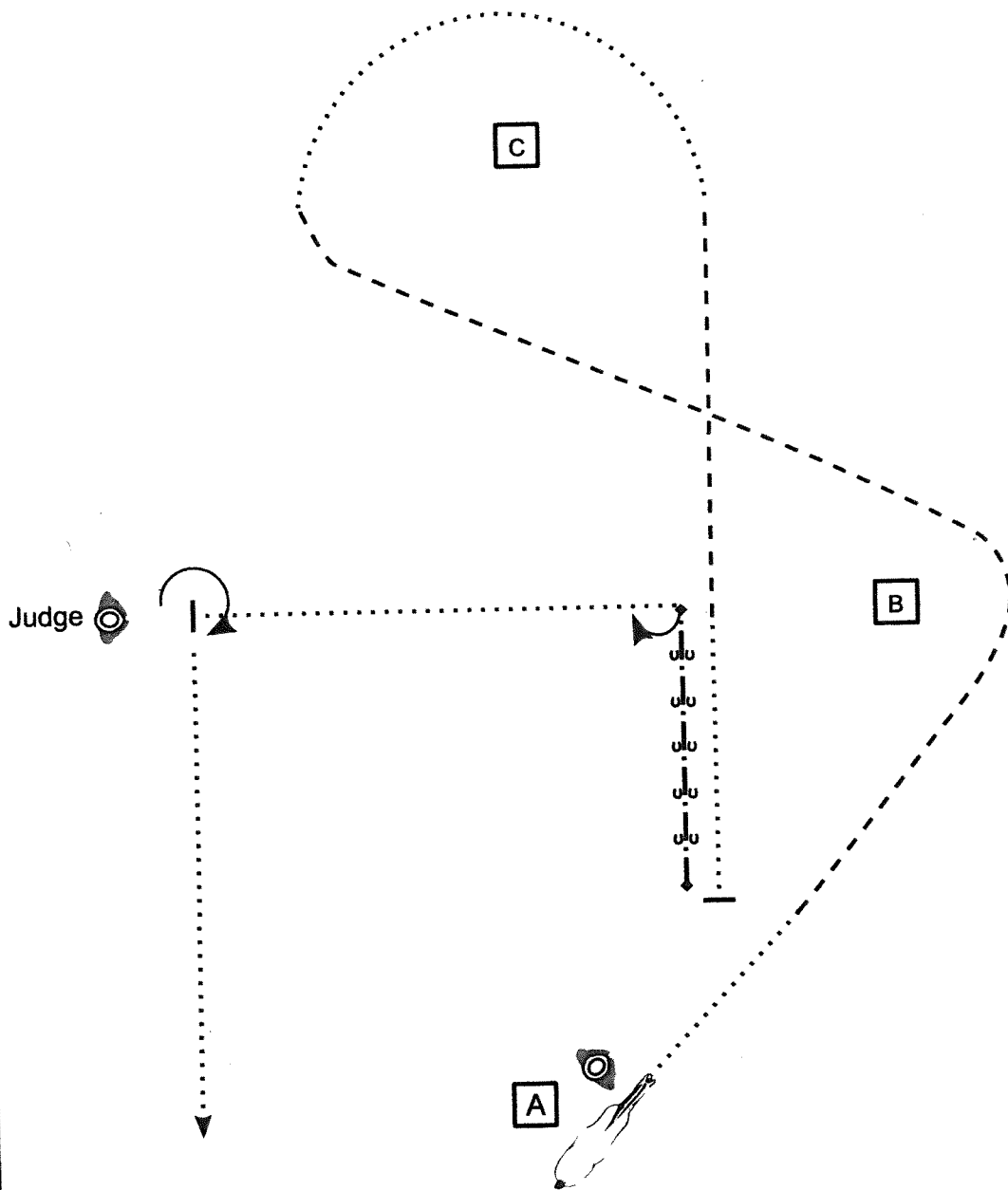
Showmanship at Halter LK 1-3



EWU C-Turnier Meckesheim

28.05.2022 – 29.05.2022

Showmanship at Halter LK 4A / LK 4B / LK 5A / LK 5B



Be ready at A

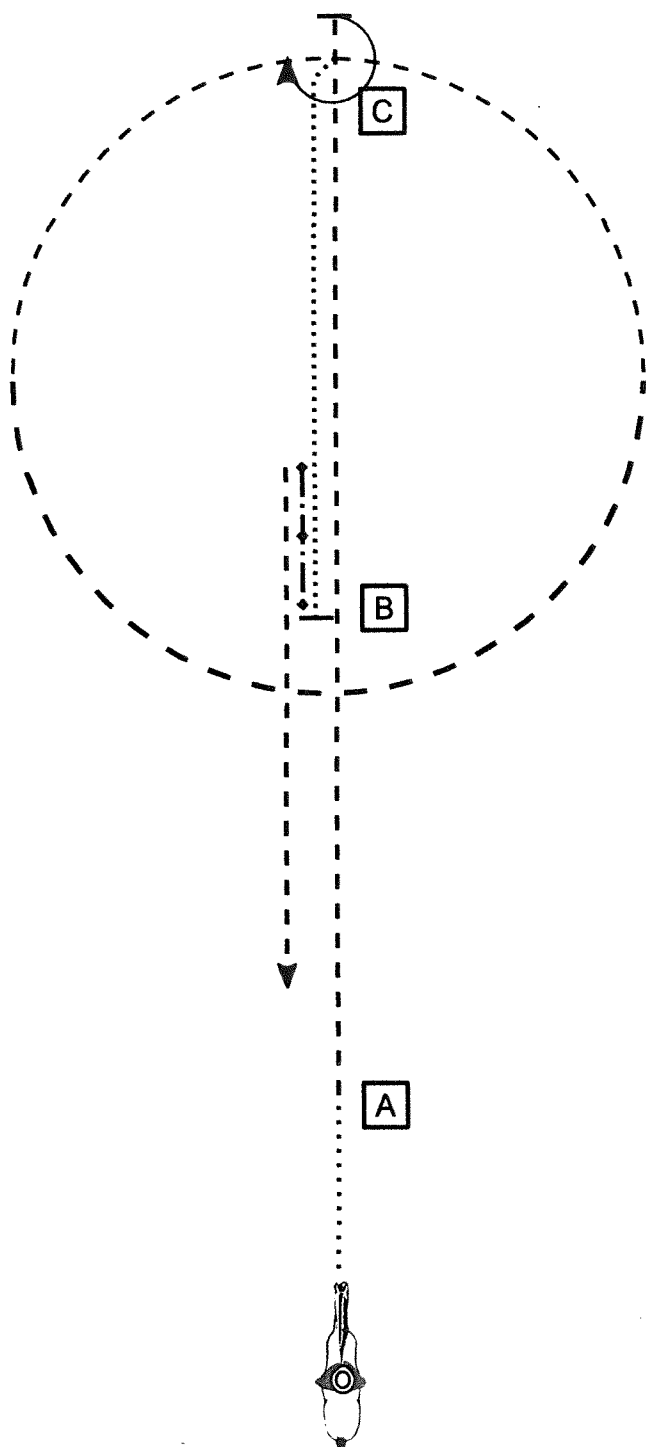
1. Walk, trot around marker B
  2. Walk around marker C
  3. Trot, walk, stop
  4. Back up straight line
  5. 90° turn
  6. Walk, stop
  7. Set up for inspection
  8. 270° turn, walk
- Walk and leave the arena

- A** Marker
- ..... Walk
- Jog
- - - - - ext. Jog
- ←↻↻↻→ Back Up

# EWU C-Turnier Meckesheim

28.05.2022 – 29.05.2022

## Western Horsemanship Walk Trot



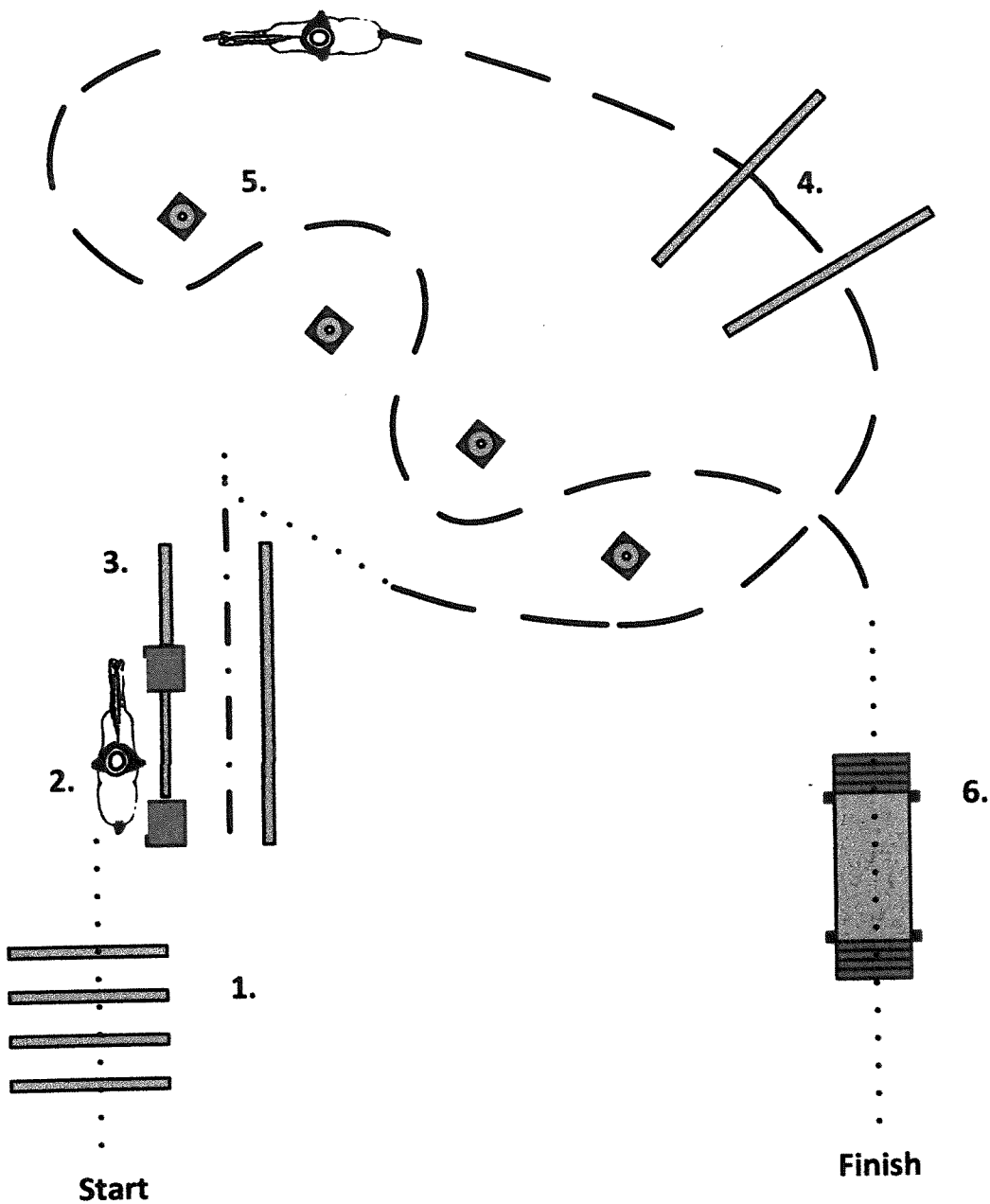
1. Schritt bis A
2. Trab bis hinter C - Stop
3. 270° Drehung rechts
4. Trab (1/4 Zirkel)  
ext. Trab (1/2 Zirkel)  
Trab (1/4 Zirkel)
5. bei C Schritt bis B - Stop
6. Rückwärts  
Trab in Warm Up Bereich

<b>A</b>	Marker
.....	Walk
- - - - -	Jog
- - - - -	ext. Jog
—————	Lope
—————	ext. Lope
◄- - - - -►	Backup
→- - - - -	Sidepass
— X —	Lead Change

# Trail WT

EWU C-Turnier Meckesheim

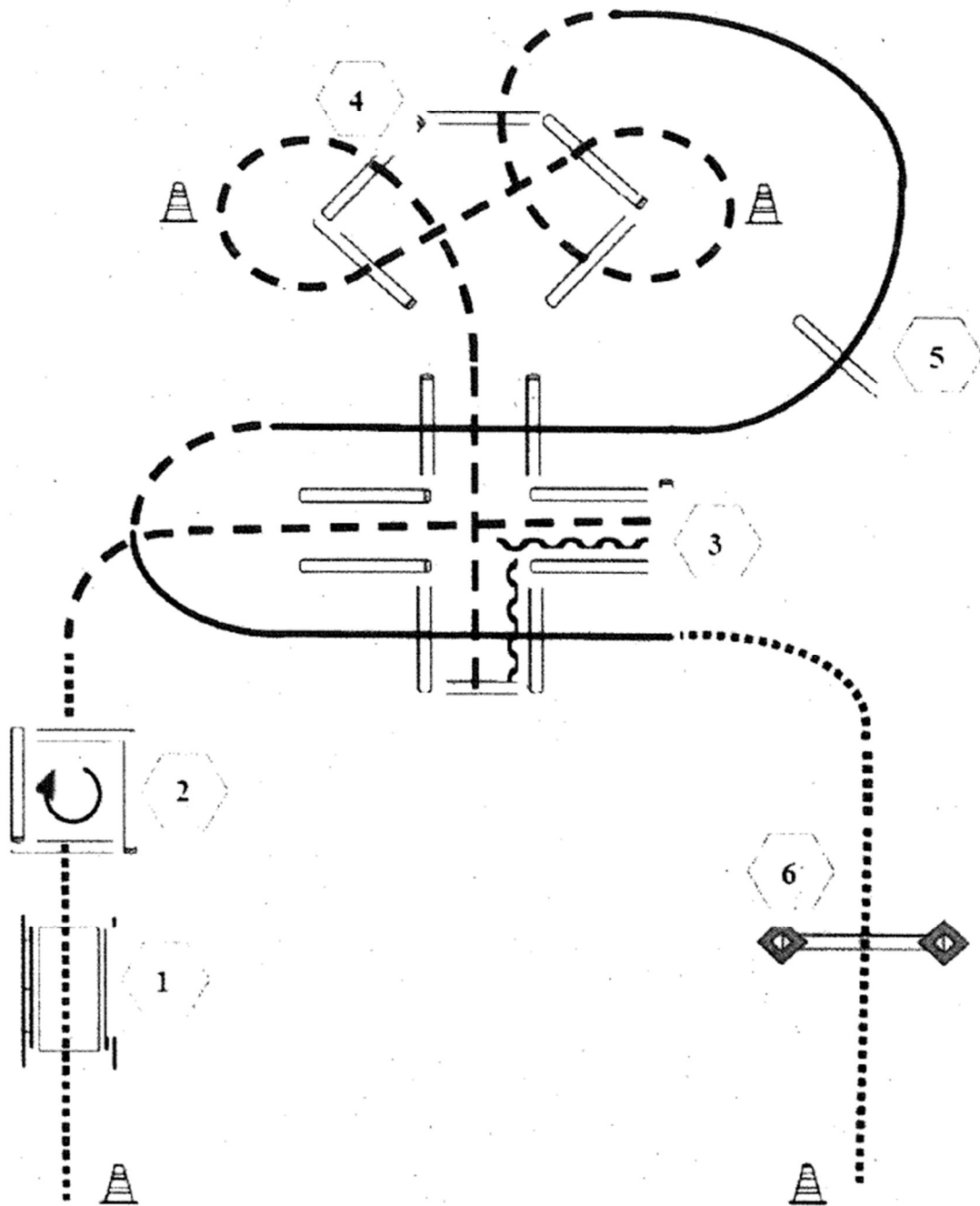
28.05.2022 – 29.05.2022



- 1. Walk over
- 2. Tor, right hand
- 3. Backup
- 4. Jog over
- 5. Jog slalom
- 6. Brücke

- ..... Walk
- Jog
- . - . Extended Jog
- Lope
- - - Backup
- ⋈ ⬆ ⋈ Sidepass



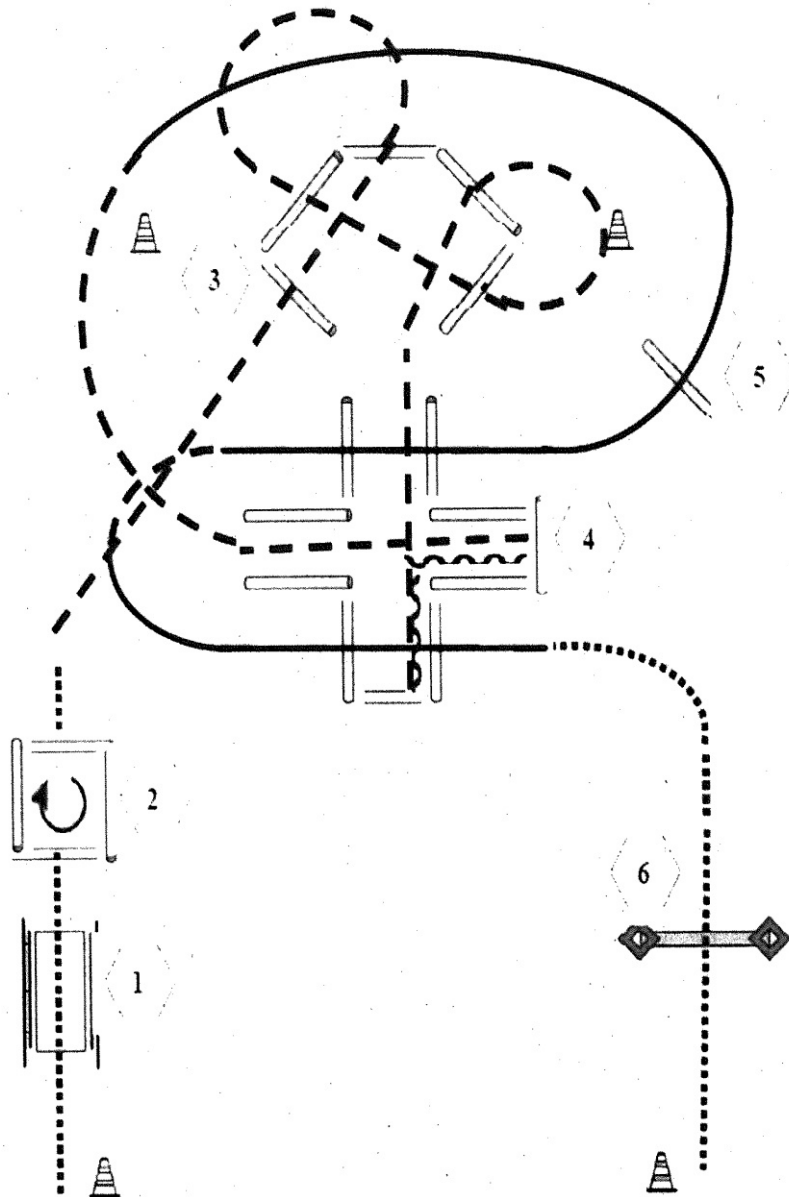


- (1) Brücke
- (2) Walk in Box, 360° Turn rechts, Walk out
- (3) Jog in, Back up, Jog out
- (4) Jog over
- (5) Lope over, einfacher Wechsel über Trab, Lope over
- (6) Tor

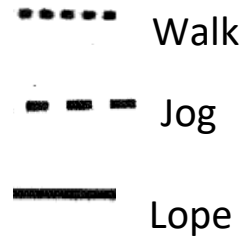
..... Walk

- - - - - Jog

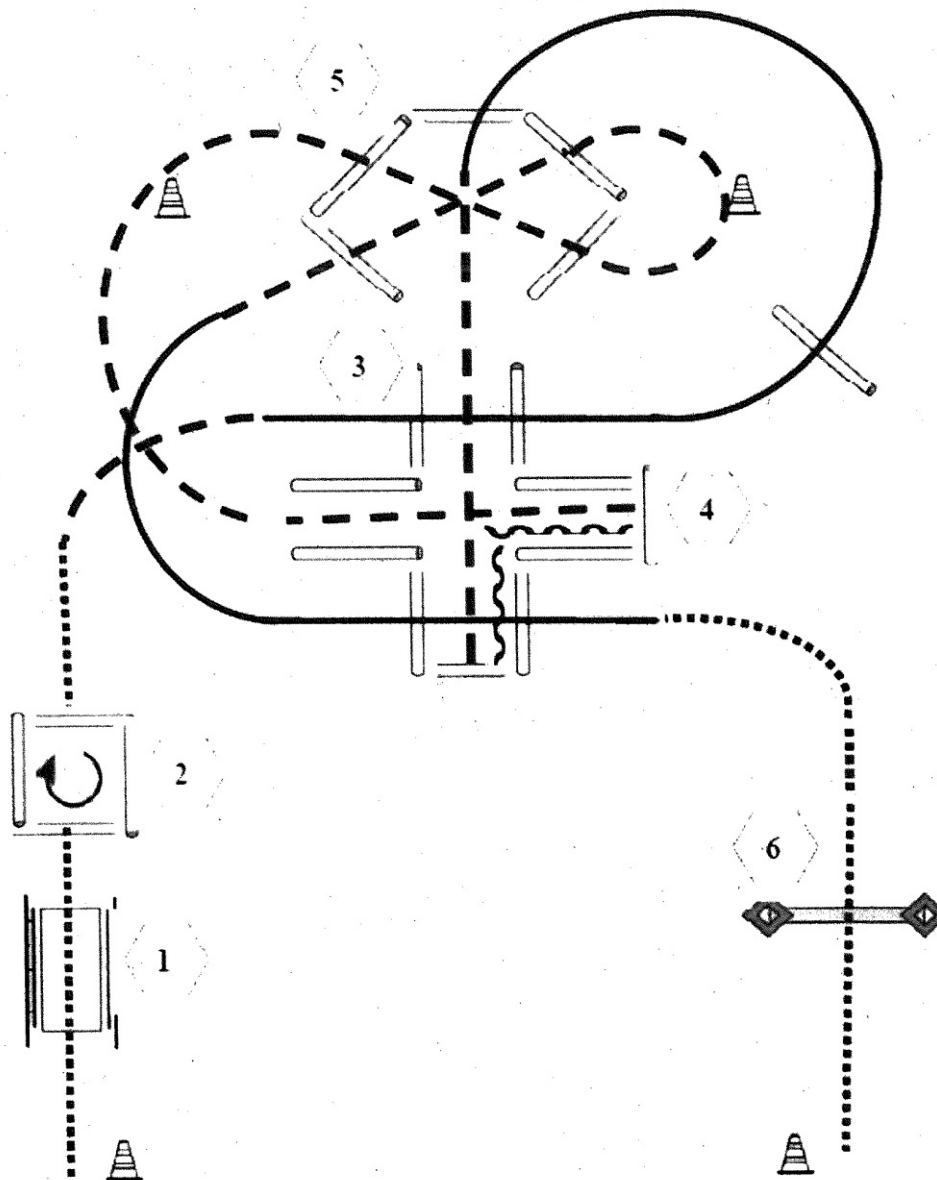
————— Lope



- (1) Brücke
- (2) Walk in Box, 360° Turn rechts, Walk out
- (3) Jog over
- (4) Jog in, Back up, Jog out
- (5) Lope over, einfacher Wechsel über Trab, Lope over
- (6) Tor





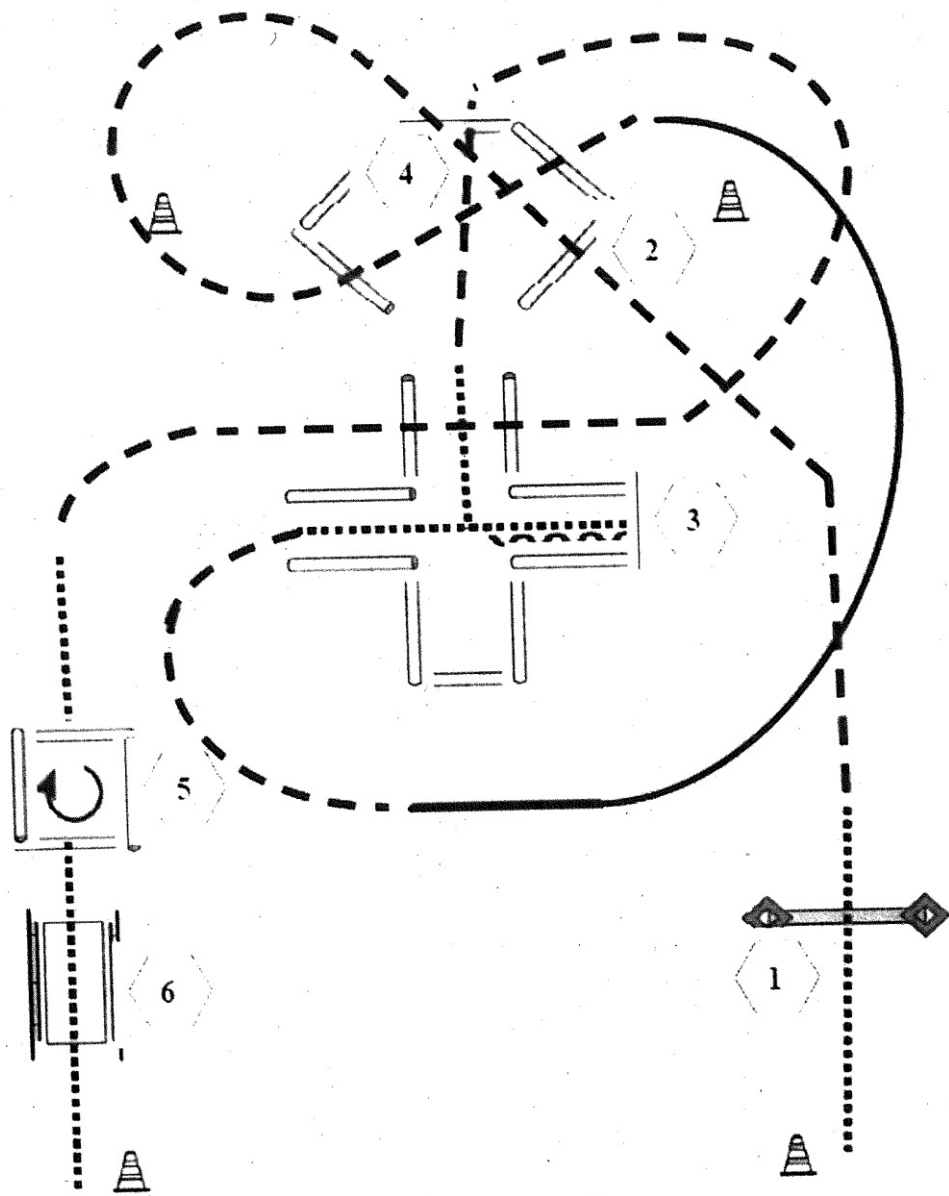


- (1) Brücke
- (2) Walk in Box, 360° Turn rechts, Walk out
- (3) Lope over
- (4) Jog in, Back up, Jog out
- (5) Jog over, Lope over
- (6) Tor

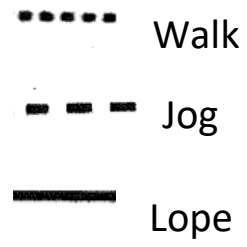
..... Walk  
 - - - - - Jog  
 \_\_\_\_\_ Lope

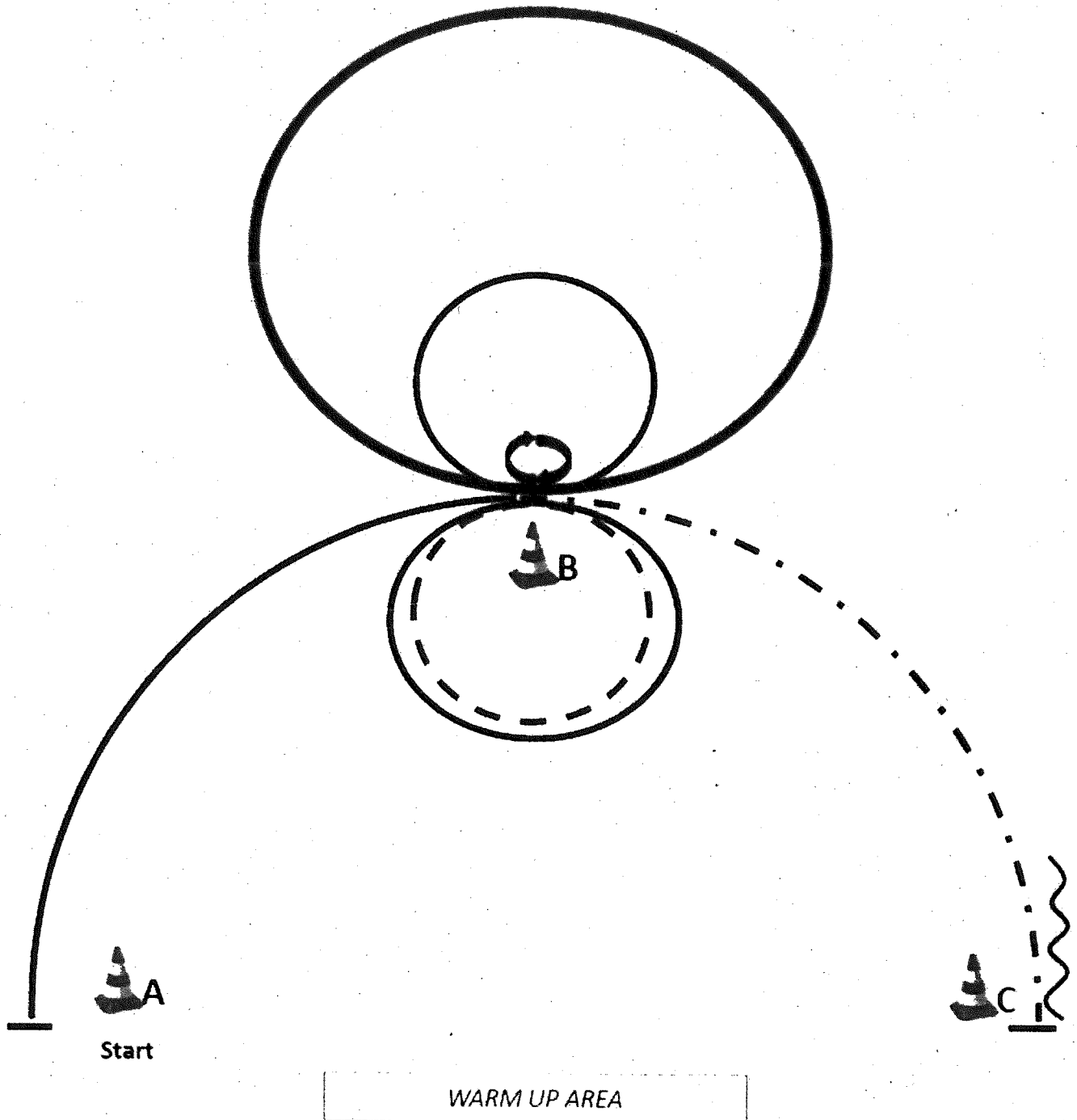
**EWU C-Turnier Meckesheim**  
**28.05.2022 – 29.05.2022**

**ERSTE WESTERNREITER UNION**  
 PFERDESPORTVERBAND WESTERNREITEN



- (1) Tor
- (2) Jog over
- (3) Walk in, Back up, Walk out
- (4) Jog over
- (5) Walk in Box, 360° Turn rechts, Walk out
- (6) Brücke



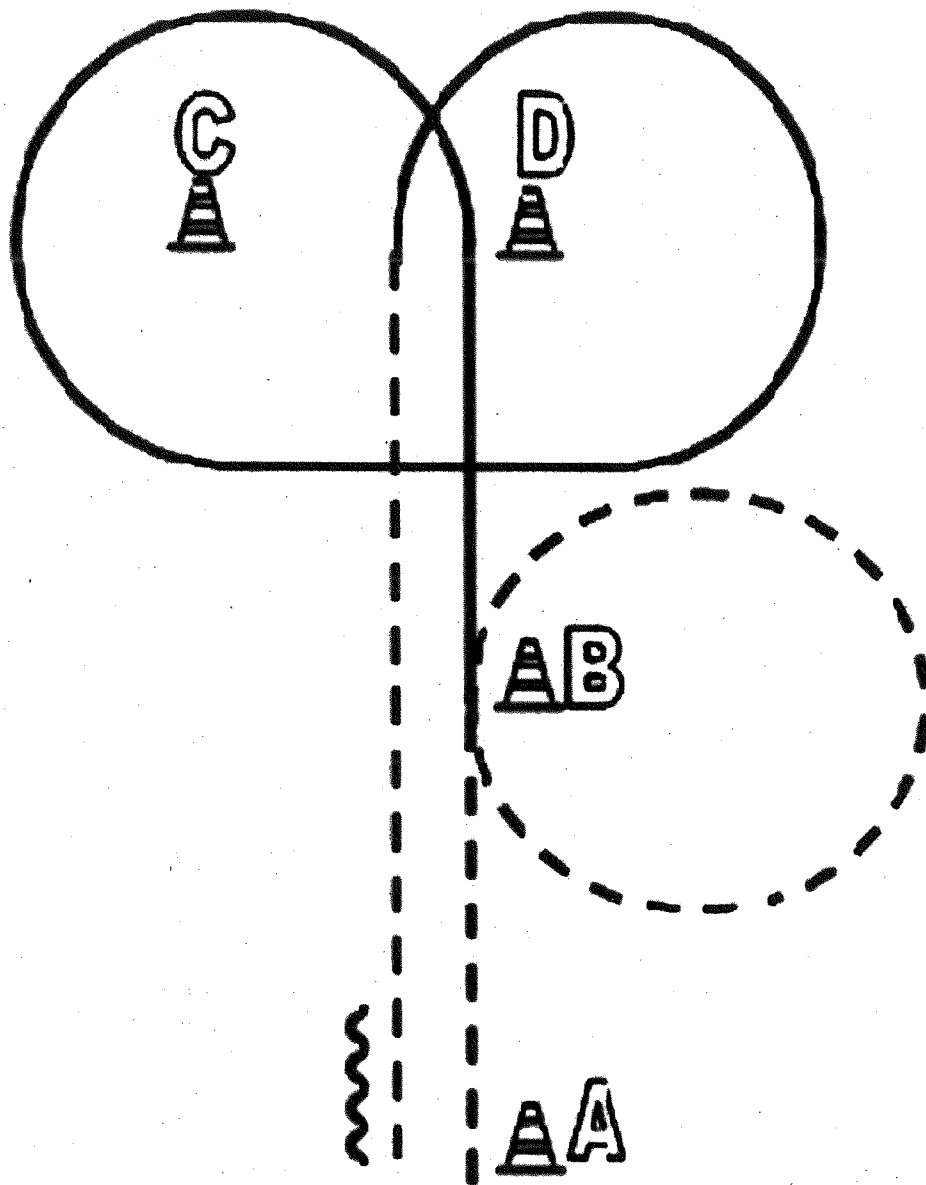


- (1) Start bei A, Rechtsgalopp bis B, Stop
  - (2) 360° Turn (rechts oder links)
  - (3) Linksgalopp zwei Zirkel, 1. groß Extended Lope
  - (4) 2. klein Lope
  - (5) Jog rechts um B
  - (6) Rechtsgalopp um B
  - (7) Extended Jog bis C, Stop
  - (8) Back up eine Pferdelänge, Stop
- Im Walk in den Warm-up-Bereich

**EWU C-Turnier Meckesheim**

**28.05.2022 – 29.05.2022**

WHS LK 1-3B und 3A



Be ready at A

Jog, Jogvolte

Lope left

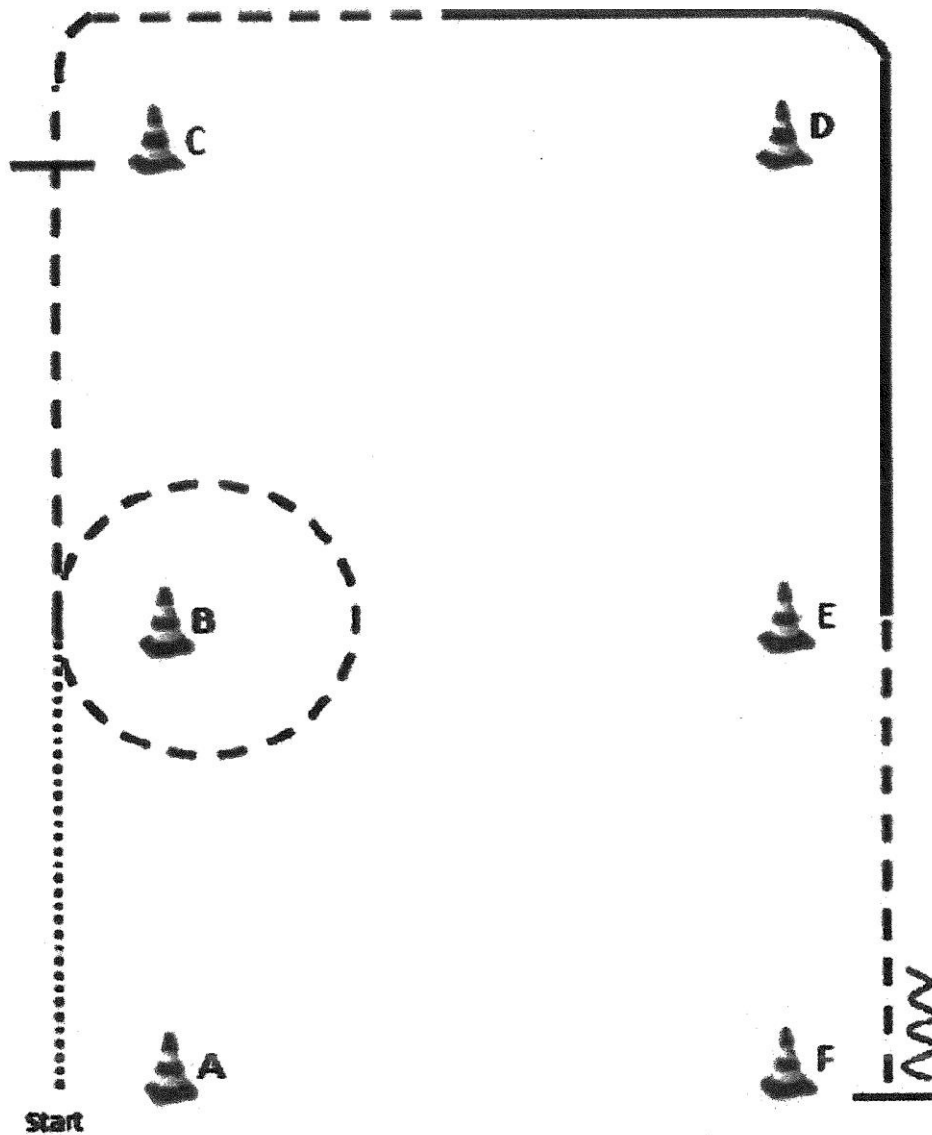
Jog

Stop

Backup

Walk to the warm-up area

Horsemanship LK 4 und 5 A/B



LINE UP / WARM UP AREA

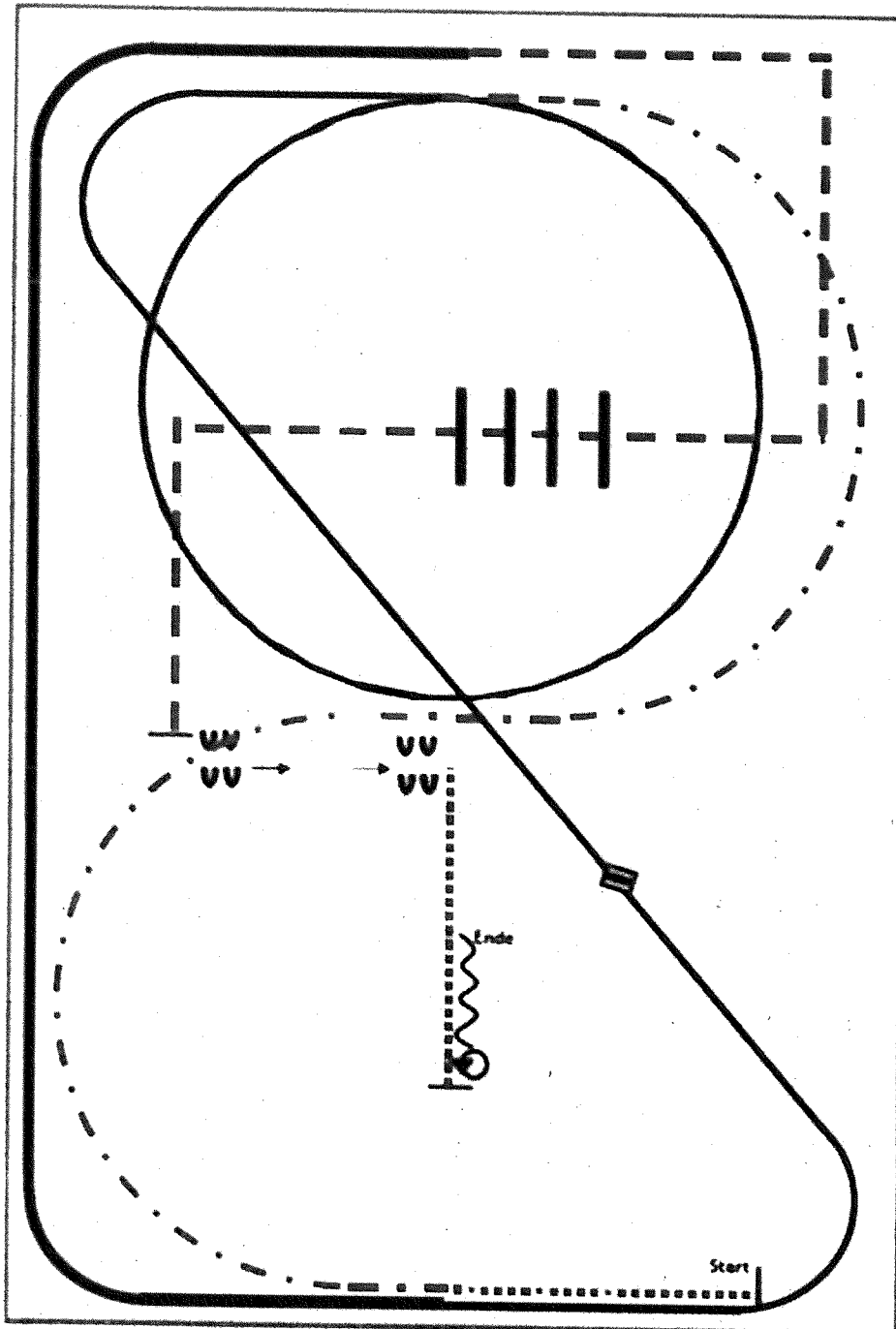
1. Aus dem Stand A bis B Walk. Jog-Volte um B, Jog.
2. Jog bis C, Stop, weiter im Jog, zwischen C und D Rechtsgalopp
3. E bis F Jog, bei F Stop, mind. eine Pferdelänge rückwärts, im Walk zum Line up/warm up

	Beck
	Lope
	Jog
	Ext. Jog
	Walk



Pattern Ranch Riding #16 - LK 1-3

Arenagröße:  
Mind. 20 x 40 m

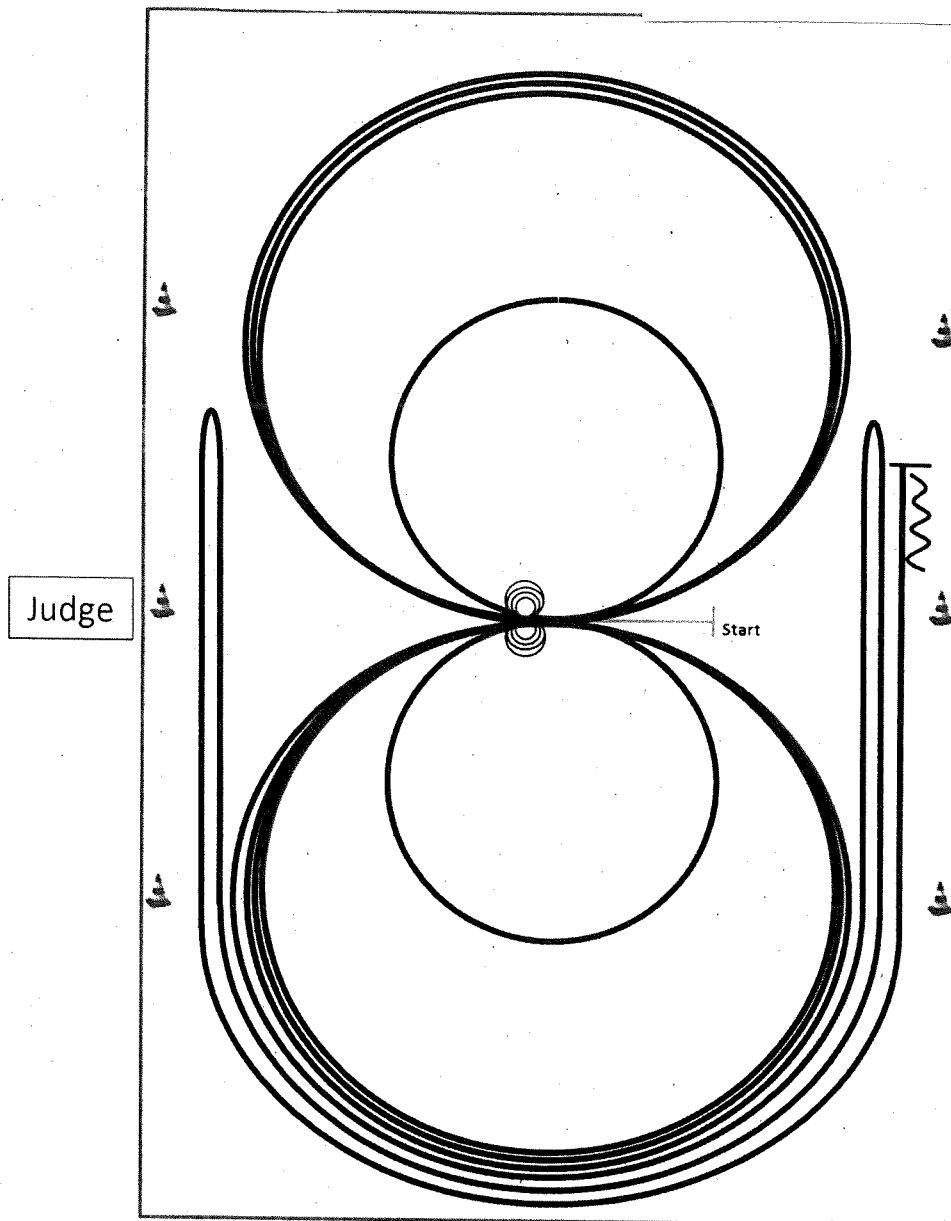


- (1) Walk
- (2) Extended Trot, Trot
- (3) 1 Zirkel Linksgalopp, Linksgalopp
- (4) Galoppwechsel (fliegend oder einfach)
- (5) Rechtsgalopp
- (6) Extended Lope
- (7) Trot corners
- (8) Trot over, Trot
- (9) Stop, Sidepass links
- (10) Walk, Stop
- (11) 360° Turn (rechts oder links), Back up

**EWU C-Turnier Meckesheim**  
**28.05.2022 – 29.05.2022**





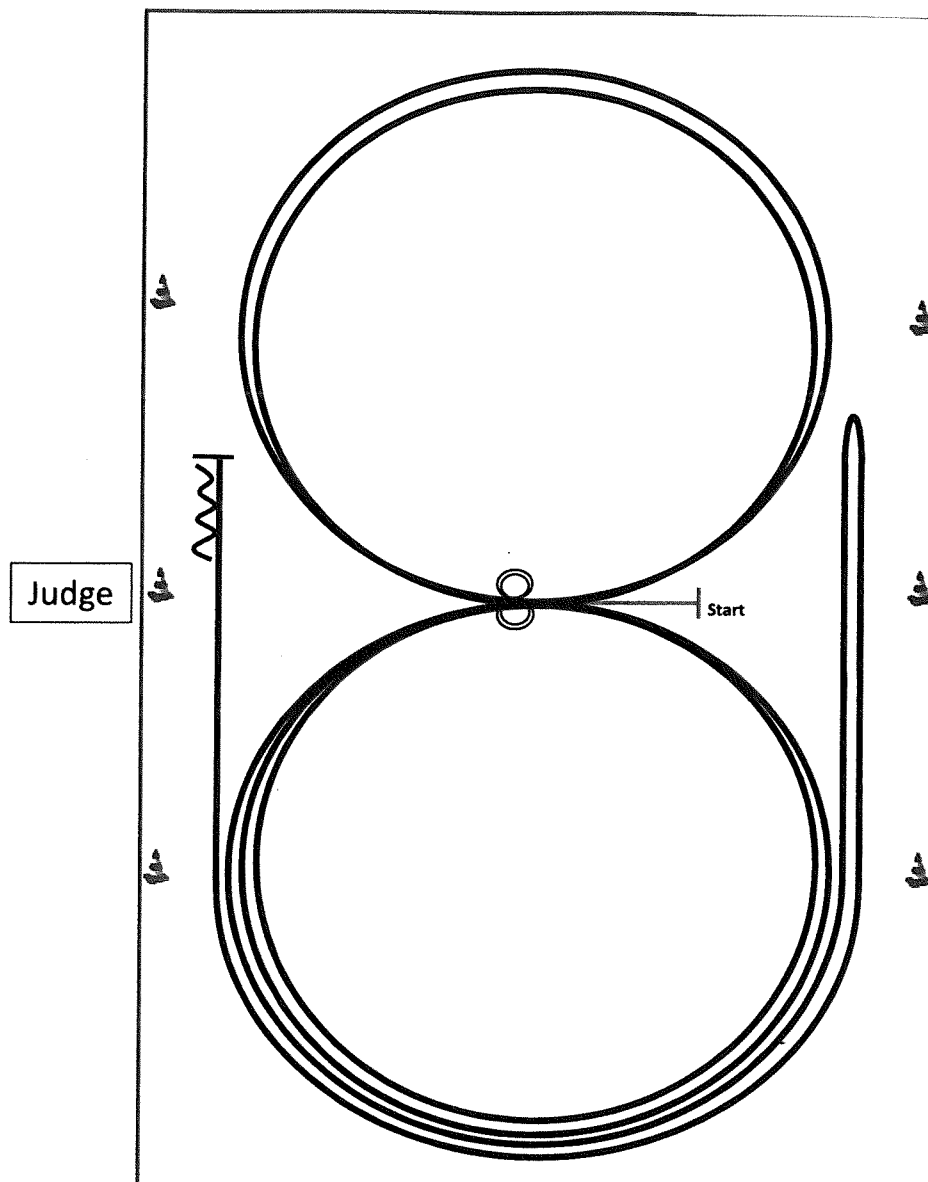
**Reining Pattern 5**


Im Schritt oder Trab zur Mitte der Bahn.  
 In der YS RN ist das Eintraben zwingend erforderlich.  
 Beginn der Aufgabe aus dem Schritt oder aus dem Stand.


	Rückwärts
	Galopp
	Trab

- 1) 3 Zirkel Galopp (**links**), 1. + 2. groß und schnell, **3. klein** und langsam, Stop bei X
- 2) 4 Spins **links**, Verharren
- 3) 3 Zirkel Galopp (**rechts**), 1. + 2. groß und schnell, **3. klein** und langsam, Stop bei X
- 4) 4 Spins **rechts**, Verharren
- 5) 1 Zirkel Galopp (**links**) groß und schnell, Galoppwechsel bei X, 1 Zirkel Galopp (**rechts**) groß und schnell, Galoppwechsel bei X (figure 8)
- 6) Galopp (**links**) auf dem Zirkel, der nicht geschlossen wird, Run Down entlang der langen Seite, Sliding Stop mind. 6,00 m von der Bande entfernt hinter dem **Mittelmarker**, Rollback **rechts**, kein Verharren
- 7) Galopp (**rechts**) auf dem Zirkel, der nicht geschlossen wird, Run Down entlang der langen Seite, Sliding Stop mind. 6,00 m von der Bande entfernt hinter dem **Mittelmarker**, Rollback **links**, kein Verharren
- 8) Galopp (**links**) auf dem Zirkel, der nicht geschlossen wird, Run Down entlang der langen Seite, Sliding Stop mind. 6,00 m von der Bande entfernt hinter dem **Mittelmarker**, Rückwärtsrichten mind. 3,00 m, Verharren

Der Reiter muss das Kopfstück zur Gebisskontrolle vor dem Richter abnehmen.



Im Schritt oder Trab zur Mitte der Bahn. Beginn der Aufgabe aus dem Schritt oder aus dem Stand.



- 1) 2 Zirkel Galopp (**links**), Stop bei X, Verharren
- 2) 2 Spins **links**, Verharren
- 3) 2 Zirkel Galopp (**rechts**), Stop bei X, Verharren
- 4) 2 Spins **rechts**, Verharren
- 5) Galopp (**links**) auf dem Zirkel, der nicht geschlossen wird, Run Down entlang der langen Seite, Stop mind. 6,00 m von der Bande entfernt hinter dem **Mittelmarker**, Rollback **rechts**, kein Verharren
- 6) Galopp (**rechts**) auf dem Zirkel, der nicht geschlossen wird, Run Down entlang der langen Seite, Stop mind. 6,00 m von der Bande entfernt hinter dem **Mittelmarker**, Rückwärtsrichten mind. 3,00 m, Verharren

Der Reiter muss das Kopfstück zur Gebisskontrolle vor dem Richter abnehmen.

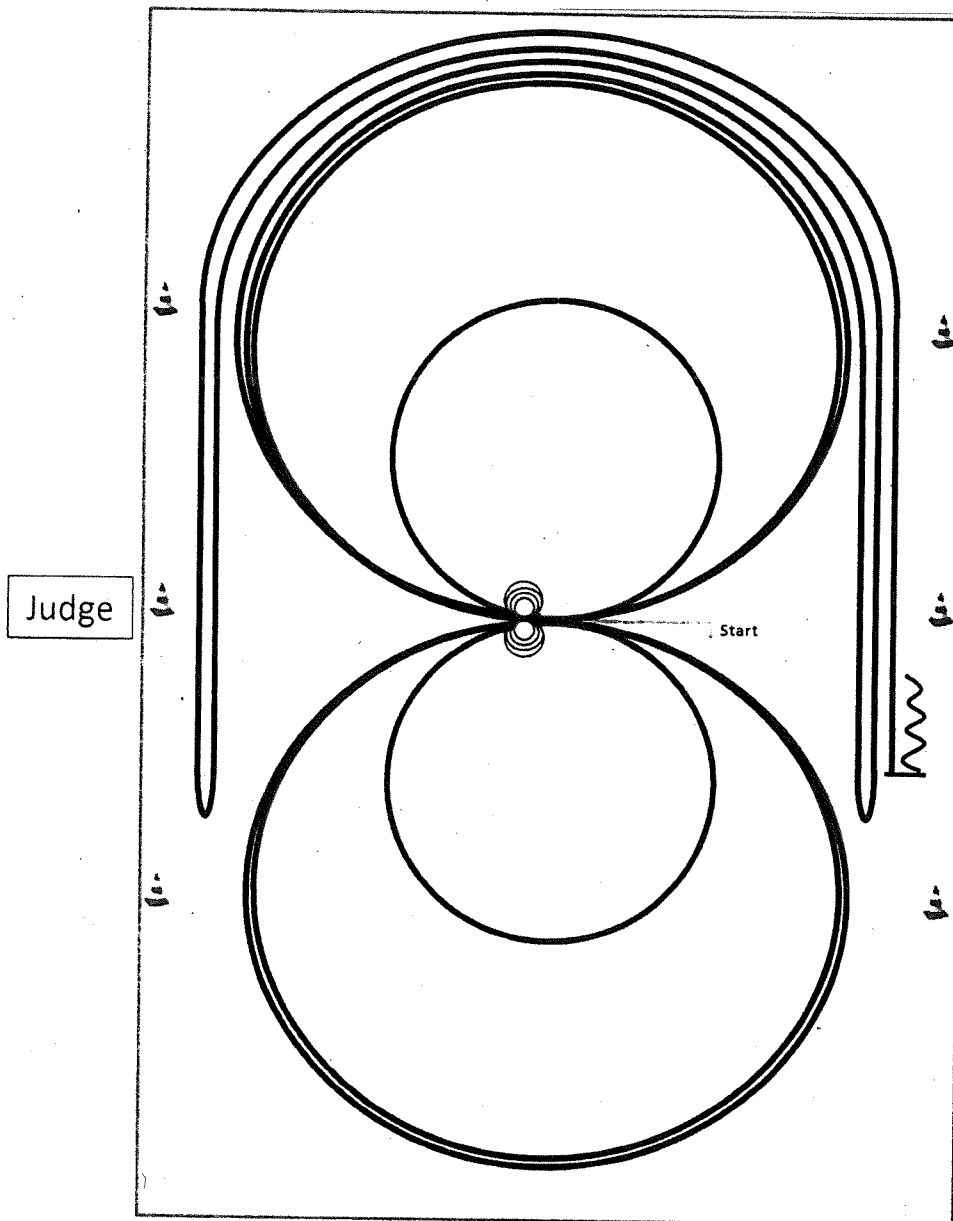
2-

Reining Pattern 8




EWU C-Turnier Meckesheim

28.05.2022 – 29.05.2022

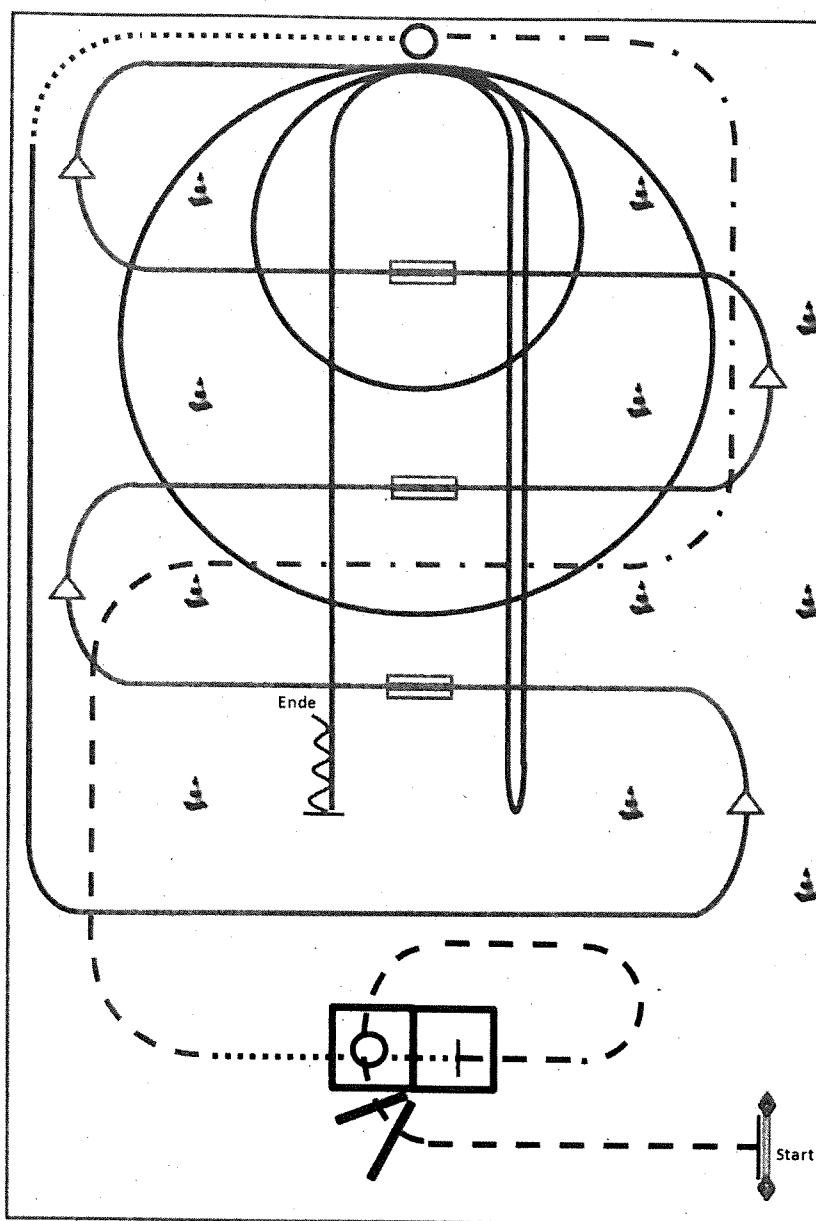


Im Schritt oder Trab zur Mitte der Bahn.  
 In der YS RN ist das Eintraben zwingend erforderlich.  
 Beginn der Aufgabe aus dem Schritt oder aus dem Stand.

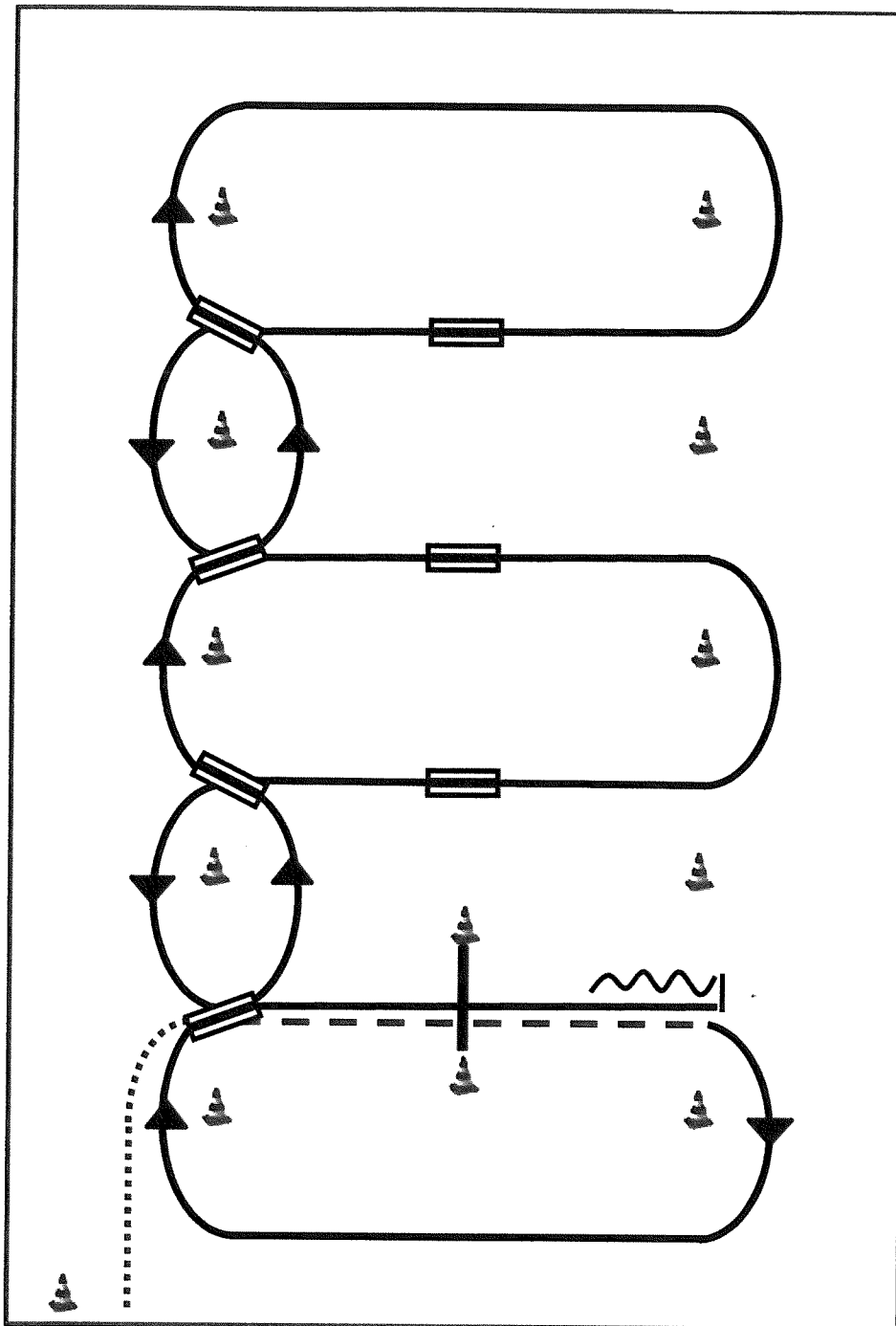


- 1) 4 Spins **links**, Verharren
- 2) 4 Spins **rechts**, Verharren
- 3) 3 Zirkel Galopp (**rechts**), 1. groß und schnell, 2. **klein** und langsam,  
3. groß und schnell, Galoppwechsel bei X
- 4) 3 Zirkel Galopp (**links**), 1. groß und schnell, 2. **klein** und langsam,  
3. groß und schnell, Galoppwechsel bei X
- 5) Galopp (**rechts**) auf dem Zirkel, der nicht geschlossen wird, Run Down entlang  
der langen Seite, Sliding Stop mind. 6,00 m von der Bande entfernt hinter dem  
**Mittelmarker**, Rollback **links**, kein Verharren
- 6) Galopp (**links**) auf dem Zirkel, der nicht geschlossen wird, Run Down entlang  
der langen Seite, Sliding Stop mind. 6,00 m von der Bande entfernt hinter dem  
**Mittelmarker**, Rollback **rechts**, kein Verharren
- 7) Galopp (**rechts**) auf dem Zirkel, der nicht geschlossen wird, Run Down entlang  
der langen Seite, Sliding Stop mind. 6,00 m von der Bande entfernt hinter dem  
**Mittelmarker**, Rückwärtsrichten mind. 3,00 m, Verharren

Der Reiter muss das Kopfstück zur Gebisskontrolle vor dem Richter abnehmen.



- |  |             |
|--|-------------|
|  | Back        |
|  | Lope        |
|  | Jog/Trot    |
|  | Walk        |
|  | Lead change |
- 1) Seiltor über Stange (TH)
  - 2) Jog over, Jog in, Stop (TH)
  - 3) Walk in, 360° Turn either way, Walk out (TH)
  - 4) Trot, Extended Trot, Stop (RR)
  - 5) Turn 360° (each direction either way first) (RR)
  - 6) Walk, Lope (RR)
  - 7) Galoppwechsel mit Seitenwechsel (WR)
  - 8) Galoppwechsel mit Seitenwechsel (WR)
  - 9) Galoppwechsel mit Seitenwechsel (WR)
  - 10) 2 Zirkel Galopp (**rechts**), 1. groß und schnell, 2. **klein** und langsam (RN)
  - 11) Rechtsgalopp, Run Down entlang der langen Seite, Sliding Stop mind. 6,00 m von der Bande entfernt hinter dem Mittelmarker, Rollback **links**, kein Verharren (RN)
  - 12) Galopp (**links**) auf dem Zirkel, der nicht geschlossen wird, Run Down entlang der langen Seite, Sliding Stop mind. 6,00 m von der Bande entfernt hinter dem Mittelmarker, Rückwärtsrichten mind. 3,00 m, Verharren (RN)



- 1) Schritt vom Start-Pylon, Übergang zum Trab zwischen den Markern, Trab über die Stange
- 2) Übergang zum Rechtsgalopp zwischen den Markern, Galopp an der kurzen Seite
- 3) 1. Galoppwechsel auf der Linie
- 4) 2. Galoppwechsel auf der Linie
- 5) 3. Galoppwechsel auf der Linie
- 6) 4. Galoppwechsel auf der Linie
- 7) 1. Galoppwechsel mit Seitenwechsel
- 8) 2. Galoppwechsel mit Seitenwechsel
- 9) 3. Galoppwechsel mit Seitenwechsel
- 10) Galopp über die Stange
- 11) Stop zwischen den Markern, Rückwärtsrichten

